



## VASKER


Når I vælger vask, er der forhold, der er væsentligt at holde sig for øje. Først og fremmest skal vaskens materiale designmæssigt passe til køkkenets øvrige stil. Herudover er det en god idé at tage de daglige rutiner ved vasken med i overvejelserne. Har I for eksempel brug for en dobbeltvask eller er en skyllevask nok som supplement?

Gør en afløbsbakke hverdagen nemmere – eller vil I bare have en helt traditionel vask uden dikkedarer? Uanset hvad I går efter, har vi et bredt udvalg af vaske i rustfri stål, komposit og keramisk porcelæn, der fuldender jeres køkkendrøm.



### VASKE I RUSTFRIT STÅL

Vaske i rustfri stål er blandt de mest populære og fås i et utal af udformninger: Med 1 eller 2 kummer, med skyllevask, med afløbsbakke, med integreret turboafløb, med kurventil, med skærebræt af hærdet glas og med praktisk bagpanel, som skåner bordpladen. Vedligeholdelsesmæssigt er vaske i rustfri stål en praktisk løsning, der i det daglige ikke kræver andet end en fugtig klud og lidt sæbevand.



### VASKE I KOMPOSIT

Komposit er et stærkt materiale, der er fremstillet af knust granit. Materialet kan leveres i en lang række farvernuancer – men hvid og antrazit (gråsort) er dog fortsat de mest populære. I det daglige vedligeholdes komposit-vaske med almindeligt sæbevand og en blød klud eller børste.

### VASKE I KERAMISK PORCELÆN

Keramisk porcelæn er et slidstærkt materiale, der har forskønnet køkkener i århundreder. Vedligeholdelsen af porcelænsvaske er enkel og kræver blot en almindelig skuresvamp og lidt sæbevand.

## PRINCIP SKITSER FOR UNDERLIMNINGSMETODER TIL STÅLVASKE OG KOMPOSITVASKE



### **LAMINAT Stålvask**

Stålvask underlimes direkte under laminaten – den let afrundede laminatkant går ikke helt ud til vaskekummekant, dette for at minimere slag skader. Der kan forekomme flange gennemskin – vaskekantens struktur kan ses og føles gennem laminaten.



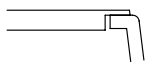
### **Kompositvaske**

Kompositvaske underlimes som stålvask. Da en kompositvaske har en ujævn overflade, skal man acceptere at der kan være en mere synlig limfuge. Der kan forekomme flange gennemskin – vaskekantens struktur kan ses og føles gennem laminaten.



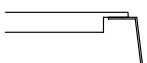
### **KOMPAKT LAMINAT Stålvask**

Der laves en udfræsning fra undersiden i kompakt laminaten så der ca. er 3 mm laminat tilbage, her underlimes stålvask – der laves en flot affasning mod vasken men ikke helt ud til vaskekummekant, dette for at minimere slag skader.



### **Kompositvask**

Kompositvaske underlimes som stålvask. Da en kompositvaske har en ujævn overflade, skal man acceptere at der kan være en mere synlig limfuge.




### **CORETOP / CORIAN® Stålvask**

Der laves en udfræsning fra undersiden i Coretop / Corian® så der ca er 3 mm materiale tilbage, her underlimes stålvasken – der laves en flot affasning mod vasken men ikke helt ud til vaskekummekant, dette for at minimere slag skader.


### **Kompositvask**

Kompositvaske underlimes som stålvask. Da en kompositvaske har en ujævn overflade, skal man acceptere at der kan være en mere synlig limfuge.



### **Coretop/Corian vask med stålbund**



Når vaske i Coretop eller Corian sammenlimes med en tilsvarende plade an-



### **CORIAN**

#### **Stålvask – kompositvaske**

Udvalgte stålvasker og kompositvaske kan monteres direkte under den 12 mm tykke Corian plade, pladens kant ved vaskekumme er bearbejdet, kantens udhæng/afslutning ved vaskekumme afgøres af hvilken runding der er på vaske flange.



### **MASSIVTRÆ**

#### **Stålvask - kompositvaske**


Der laves en udfræsning fra undersiden så der er ca. er 8 mm massivtræ tilbage, her monteres vasken med en metode som tillader at træpladen kan vandre i forhold til vasken.

Til vaske som har et rundt og blødt design laves der en flot kantafrunding (R=13,5 mm) ned mod vaske flangen, dog ikke helt ud til vaskekummekant, dette for at minimere slagskader.

Der er mulighed for at vælge en 7 grader skråkant i stedet

Til vaske som har et skarpt og firkantet design laves der en elegant 7 grader skråkant ned mod vaske flangen, dog ikke helt ud til vaskekummekant, dette for at minimere slagskader.

Der er mulighed for at vælge en kantaf-runding (13,5 mm) i stedet.



### **Vaske generelt**

HUSK ingen vaske er vedligeholdelses-frie, der vil altid forekomme kalkaflej-ringer som fjernes efter vaske leveran-dørens anvisninger.

Flange gennemskin i laminat er en naturlig del af en underlimning og derfor er dette ikke reklamation berettiget. Til massivtræ anbefaler vi at der anvendes vaske med bagplade til place-ring af blandingsbatteri og med afløbs-bakke.