

















Light vaske

| | Varenr. | Minimum skabs bredde | |
|---|--|----------------------------|---|
| U400 CS | | | |
| | Vask med manuel strainer. Str. 430*370. Kummemål 400*340*135 | | |
|  | WTC11313H | 500 | Franke ul. U400 CS, afløb t/h (50) |
| | WTC11313V | 500 | Franke ul. U400 CS, afløb t/v (50) |
| SEK 400 CS | | | |
| | Vask med manuel strainer. Str. 445*385. Kummemål 400*340*135 | | |
|  | WTC21080H | 500 | Franke nedf. SEK 400 CS afløb højre (50) |
| | WTC21080V | 500 | Franke nedf. SEK 400 CS afløb venstre (50) |
| U 480 CS | | | |
| | Vask med manuel strainer. Str. 480*340. Kummemål 480*340*145 | | |
|  | WTC11312H | 600 | Franke ul. U480 CS, afløb t/h (60) |
| | WTC11312V | 600 | Franke ul. U480 CS, afløb t/v (60) |
| SEK 480 CS | | | |
| | Vask med manuel strainer. Str. 525*385. Kummemål 480*340*135 | | |
|  | WTC21081H | 600 | Franke nedf. SEK 480 CS afløb højre (60) |
| | WTC21081V | 600 | Franke nedf. SEK 480 CS afl. venstre (60) |
| RBU 400C / RBP 400 C | | | |
| | Vask med bagplade, strainer, hanehul midt. Afløb venstre. Str. 450*450. Kummemål 400*340*150 | | |
|  | WTC11310 | 500 | Franke ul. RBU 400 C, afløb t/v, hanehul midt (50) |
| | WTC21310 | 500 | Franke nedf. RBP 400 C, afløb t/v, hanehul midt (50) |
| RBU 480C / RB 480C | | | |
| | Vask med bagplade, strainer, hanehul midt. Afløb venstre. Str. 530*450. Kummemål 480*340*150 | | |
|  | WTC11311 | 600 | Franke ul. RBU 480 C, afløb t/v, hanehul midt (60) |
| | WTC21311 | 600 | Franke nedf. RB 480 C (60) |
| Nexus 50 Ekstra huller - benyt WT4048 | | | |
| | Med indvendige hjørner R10 og bagplade. Str. 480*510. Kummemål 440*390*180 | | |
|  | WTC18510 | 500 | Lavabo ul. Nexus 50 Soft (50) |
| | WTC28510 | 500 | Lavabo nedf. Nexus 50 Soft (50) |
| Nexus 60 Ekstra huller - benyt WT4048 | | | |
| | Med indvendige hjørner R10 og bagplade. Str. 530*500. Kummemål 490*380*180 | | |
|  | WTC18511 | 600 | Lavabo ul. Nexus 60 Soft (60) |
| | WTC28511 | 600 | Lavabo nedf. Nexus 60 Soft (60) |

Light vaske

| | Varenr. | Minimum skabs bredde | |
|---|---|-------------------------|--|
| MOX 660 | | | |
| | 1½ kumme vask med løft-op ventil. Str. 575*505. Kummemål 320*425*150//150*300*80. | | |
|  | WTC11072H | 600 | Franke ul. MOX 660 1½ kumme. Stor til højre. (60) |
| | WTC11072V | 600 | Franke ul. MOX 660 1½ kumme. Stor til venstre (60) |
| | WTC21072H | 600 | Franke nedf. MOX 660 1½ kumme. Stor til højre. (60) |
| | WTC21072V | 600 | Franke nedf. MOX 660 1½ kumme. Stor til venstre (60) |
| SKX 611-100 | | | |
| | Vask med bakke og løft-op ventil. Str. 1000*500. Kummemål 450*420*160. | | |
|  | WTC11360H | 600 | Franke ul. SKX 611-100, kumme t/h (60) |
| | WTC11360V | 600 | Franke ul. SKX 611-100, kumme t/v (60) |
| | WTC21360H | 600 | Franke nedf. SKX 611-100, kumme t/h (60) |
| | WTC21360V | 600 | Franke nedf. SKX 611-100, kumme t/v (60) |
| SKX 651 | | | |
| | Vask med lille kumme og bakke samt løft-op ventil. Str. 1000*500. Kummemål 340*420*160//172*320*90. | | |
|  | WTC11361H | 600 | Franke ul. SKX 651, kumme t/h (60) |
| | WTC11361V | 600 | Franke ul. SKX 651, kumme t/v (60) |
| | WTC21361H | 600 | Franke nedf. SKX 651, kumme t/h (60) |
| | WTC21361V | 600 | Franke nedf. SKX 651, kumme t/v (60) |
| SKX 620 | | | |
| | Vask med 2 kummer. Hanehul og manuel strainer. Str. 860*500. Kummemål 340*420*160//340*420*160 | | |
|  | WTC11362 | 800 | Franke ul. SKX 620, 2 kummer (80) |
| | WTC21362 | 800 | Franke nedf. SKX 620, 2 kummer (80) |
| SID 110-50 Tectonite | | | |
| | Vask med, manuel strainer. Tectonite. Str. 525*440. Kummemål 498*408*200 | | |
|  | WTC11997B | 600 | Franke ul. Tectonite SID 110-50 Sirius, Carbon Black (60) |
| SID 610-50TH | | | |
| | Tectonite vask m. bagplade, hanehul og manuel strainer. Str. 560*530. Kummemål 490*370*200 | | |
|  | WTC11999 | 600 | Franke ul. Tectonite SID 610-50TH Sirius, Carbon Black (60) |
| | WTC21999 | 600 | Franke nedf. Tectonite SID 610-50TH Sirius, Carbon Black (60) |
| SID 611 | | | |
| | Tectonite vask med bakke, hanehul, løft-op ventil. Str. 1000*510. Kummemål 450*410*200 | | |
|  | WTC21998 | 600 | Franke nedf. Tectonite SID 611 Sirius, Carbon Black (60) |
| MTG 210-50 - 1 hul | | | |
| | Vask med bagplade, hanehul og manuel strainer Franke design kantoverløb. Str. 530*490. Kummemål 500*370*200 | | |
|  | WTC118621G | 600 | Franke ul. fragranit MTG 210-50 1 hul Graphite Metallic (60) |