

VASKE



Når I vælger vask, er der forhold, der er væsentligt at holde sig for øje. Først og fremmest skal vaskens materiale designmæssigt passe til køkkenets øvrige stil.

Herudover er det en god idé at tage de daglige rutiner ved vasken med i overvejelserne. Har I for eksempel brug for en dobbeltvask eller er en skyllevask nok som supplement?



Gør en afløbsbakke hverdagen nemmere – eller vil I bare have en helt traditionel vask uden dikkedarer? Uanset hvad I går efter, har vi et bredt udvalg af vaske i rustfri stål, komposit og keramisk porcelæn, der fuldender jeres køkkendrøm.

VASKETYPER



VASKE I RUSTFRIT STÅL

Vaske i rustfri stål er blandt de mest populære og fås i et utal af udformninger: Med 1 eller 2 kummer, med skyllevask, med afløbsbakke, med integreret turboafløb, med kurveventil, med skærebræt af hærdet glas og med praktisk bagpanel, som skåner bordpladen. Vedligeholdelsesmæssigt er vaske i rustfri stål en praktisk løsning, der i det daglige ikke kræver andet end en fugtig klud og lidt sæbevand.




VASKE I KOMPOSIT

Komposit er et stærkt materiale, der er fremstillet af knust granit. Materialet kan leveres i en lang række farvernuancer – men hvid og antrazit (gråsort) er dog fortsat de mest populære. I det daglige vedligeholdes komposit-vaske med almindeligt sæbevand og en blød klud eller børste.

VASKE I KERAMISK PORCELÆN


Keramisk porcelæn er et slidstærkt materiale, der har forskønnet køkkener i århundreder. Vedligeholdelsen af porcelænsvaske er enkel og kræver blot en almindelig skuresvamp og lidt sæbevand.

PRINCIP SKITSER FOR UNDERLIMNINGSMETODER TIL STÅLVASKE OG KOMPOSITVASKE



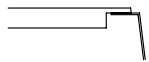
LAMINAT **Stålvask**

Stålvask underlimes direkte under laminaten – den let afrundede laminatkant går ikke helt ud til vaskekummekant, dette for at minimere slag skader. Der kan forekomme flange gennemskin – vaskekantens struktur kan ses og føles gennem laminaten.



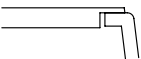
Kompositvaske

Kompositvask underlimes som stålvask. Da en kompositvask har en ujævn overflade, skal man acceptere at der kan være en mere synlig limfuge. Der kan forekomme flange gennemskin – vaskekantens struktur kan ses og føles gennem laminaten.



KOMPAKT LAMINAT **Stålvask**

Der laves en udfræsning fra undersiden i kompakt laminaten så der ca er 3 mm laminat tilbage, her underlimes stålvask – der laves en flot affasning mod vasken men ikke helt ud til vaskekummekant, dette for at minimere slag skader.



Kompositvask

Kompositvaske underlimes som stålvask. Da en kompositvask har en ujævn overflade, skal man acceptere at der kan være en mere synlig limfuge.




CORETOP / CORIAN® **Stålvask**

Der laves en udfræsning fra undersiden i Coretop / Corian® så der ca er 3 mm materiale tilbage, her underlimes stålvasken – der laves en flot affasning mod vasken men ikke helt ud til vaskekummekant, dette for at minimere slag skader.


Kompositvask

Kompositvaske underlimes som stålvask. Da en kompositvask har en ujævn overflade, skal man acceptere at der kan være en mere synlig limfuge.



Coretop/Corian vask med stålbund

Når vaske i Coretop eller Corian sammenlimes med en tilsvarende plade an-




vendes en indfarvet lim hvorefter de 2 materialer poleres sammen så limning bliver næste usynlig.

Køkkenvaske i Coretop eller Corian leveres altid med stålbund.

CORIAN

Stålvask – kompositvaske

Udvalgte stålvasker og kompositvaske kan undermonteres direkte under den 12 mm tykke Corian plade, pladens kant ved vaskekumme er bearbejdet, kantens udhæng/afslutning ved vaskekumme afgøres af hvilken runding der er på vaske flange.



MASSIVTRÆ



Stålvask - kompositvaske

Der laves en udfræsning fra undersiden så der er ca. 8 mm massivtræ tilbage, her monteres vasken med en metode som tillader at træpladen kan vandre i forhold til vasken.

Til vaske som har et rundt og blødt design laves der en flot kantafrunding (R=13,5 mm) ned mod vaske flangen, dog ikke helt ud til vaskekummekant, dette for at minimere slagskader.

Der er mulighed for at vælge en 7 grader skråkant i stedet

Til vaske som har et skarpt og firkantet design laves der en elegant 7 grader skråkant ned mod vaske flangen, dog ikke helt ud til vaskekummekant, dette for at minimere slagskader.



Der er mulighed for at vælge en kantafrunding (13,5 mm) i stedet.

Vaske generelt

HUSK ingen vaske er vedligeholdelsesfrie, der vil altid forekomme kalkaflejringer som fjernes efter vaske leverandørens anvisninger.

Flange gennemskin i laminat er en naturlig del af en underlimning og derfor er dette ikke reklamation berettiget. Til massivtræ anbefaler vi at der anvendes vaske med bagplade til placering af blandingsbatteri og med afløbsbakke.

Blanco vaske silgranit

| Varenr. | Minimum skabs bredde |
|-----------|----------------------|
| 000000011 | 0 |

BLANCO

Dalago 45 - 2 huller

Vask med bagplade. Kurveventil, hanehul og excenter højre. Str. 455*500. Kummemål 395*350*190



| | | |
|------------|-----|--|
| WT10332A | 450 | Blanco ul. silgranit Dalago 45 MX Antracit (45) |
| WT10332ALU | 450 | Blanco ul. silgranit Dalago 45 MX Aluminium (45) |
| WT10332K | 450 | Blanco ul. silgranit Dalago 45 MX Klippegrå (45) |
| WT10332H | 450 | Blanco ul. silgranit Dalago 45 MX Hvid (45) |
| WT10332P | 450 | Blanco ul. silgranit Dalago 45 MX Perlegrå (45) |

Dalago 5 - 1 hul

Vask med bagplade. Kurveventil og hanehul. Str. 515*510. Kummemål 445*350*190



| | | |
|-------------|-----|--|
| WT10334A1 | 500 | Blanco ul. silgranit Dalago 5 Antracit, 1 hanehul /midt (50) |
| WT10334ALU1 | 500 | Blanco ul. silgranit Dalago 5 Aluminium, 1 hanehul /midt (50) |
| WT10334K1 | 500 | Blanco ul. silgranit Dalago 5 Klippegrå, 1 hanehul /midt (50) |
| WT10334H1 | 500 | Blanco ul. silgranit Dalago 5 Hvid, 1 hanehul /midt (50) |
| WT10334P1 | 500 | Blanco ul. silgranit Dalago 5 Perlegrå, 1 hanehul /midt (50) |
| WT20334A1 | 500 | Blanco nedf. silgranit Dalago 5 Antracit, 1 hanehul/midt (50) |
| WT20334ALU1 | 500 | Blanco nedf. silgranit Dalago 5 Aluminium, 1 hanehul/midt (50) |
| WT20334K1 | 500 | Blanco nedf. silgranit Dalago 5 Klippegrå, 1 hanehul/midt (50) |
| WT20334H1 | 500 | Blanco nedf. silgranit Dalago 5 Hvid, 1 hanehul /midt (50) |
| WT20334P1 | 500 | Blanco nedf. silgranit Dalago 5 Perlegrå, 1 hanehul/midt (50) |

Dalago 5 - 2 huller

Vask med bagplade. Kurveventil, hanehul og excenter højre. Str. 515*510. Kummemål 445*350*190



| | | |
|-------------|-----|---|
| WT10334A2 | 500 | Blanco ul. silgranit Dalago 5 Antracit, 2 huller løft-op t/h (50) |
| WT10334ALU2 | 500 | Blanco ul. silgranit Dalago 5 Aluminium, 2 huller løft-op t/h (50) |
| WT10334K2 | 500 | Blanco ul. silgranit Dalago 5 Klippegrå, 2 huller løft-op t/h (50) |
| WT10334H2 | 500 | Blanco ul. silgranit Dalago 5 Hvid, 2 huller løft-op t/h (50) |
| WT10334P2 | 500 | Blanco ul. silgranit Dalago 5 Perlegrå, 2 huller løft-op t/h (50) |
| WT20334A2 | 500 | Blanco nedf. silgranit Dalago 5 Antracit, 2 huller, løft-op t/h (50) |
| WT20334ALU2 | 500 | Blanco nedf. silgranit Dalago 5 Aluminium, 2 huller, løft-op t/h (50) |
| WT20334K2 | 500 | Blanco nedf. silgranit Dalago 5 Klippegrå, 2 huller, løft-op t/h (50) |
| WT20334H2 | 500 | Blanco nedf. silgranit Dalago 5 Hvid, 2 huller løft-op t/h (50) |
| WT20334P2 | 500 | Blanco nedf. silgranit Dalago 5 Perlegrå, 2 huller, løft-op t/h (50) |





Dalago 5 - 3 huller

Vask med bagplade. Kurveventil, hanehul, excenter og sæbedisp. Str. 515*510. Kummemål 445*350*190



| | | |
|-------------|-----|---|
| WT10334A3 | 500 | Blanco ul. silgranit Dalago 5 Antracit, 3 huller, sæbedisp. t/v (50) |
| WT10334ALU3 | 500 | Blanco ul. silgranit Dalago 5 Aluminium, 3 huller, sæbedisp. t/v (50) |
| WT10334K3 | 500 | Blanco ul. silgranit Dalago 5 Klippegrå, 3 huller, sæbedisp. t/v (50) |
| WT10334H3 | 500 | Blanco ul. silgranit Dalago 5 Hvid, 3 huller, sæbedisp. t/v (50) |
| WT10334P3 | 500 | Blanco ul. silgranit Dalago 5 Perlegrå, 3 huller, sæbedisp. t/v (50) |
| WT20334A3 | 500 | Blanco nedf. silgranit Dalago 5 Antracit, 3 huller, sæbedisp. t/v (50) |
| WT20334ALU3 | 500 | Blanco nedf. silgranit Dalago 5 Aluminium, 3 huller, sæbedisp. t/v (50) |
| WT20334K3 | 500 | Blanco nedf. silgranit Dalago 5 Klippegrå, 3 huller, sæbedisp. t/v (50) |
| WT20334H3 | 500 | Blanco nedf. silgranit Dalago 5 Hvid, 3 huller, sæbedisp. t/v (50) |
| WT20334P3 | 500 | Blanco nedf. silgranit Dalago 5 Perlegrå, 3 huller, sæbedisp. t/v (50) |


Blanco vaske silgranit

| | Varenr. | Minimum skabs bredde | |
|--|---|-------------------------|---|
| Dalago 6 - 1 hul | | | |
| | Vask med bagplade. Kurveventil og hanehul. Str. 615*510. Kummemål 545*350*190 | | |
|  | WT10333A1 | 600 | Blanco ul. silgranit Dalago 6 Antracit, 1 hanehul/midt (60) |
| | WT10333ALU1 | 600 | Blanco ul. silgranit Dalago 6 Aluminium, 1 hanehul/midt (60) |
| | WT10333K1 | 600 | Blanco ul. silgranit Dalago 6 Klippegrå, 1 hanehul /midt (60) |
| | WT10333H1 | 600 | Blanco ul. silgranit Dalago 6 Hvid, 1 hanehul /midt (60) |
| | WT10333P1 | 600 | Blanco ul. silgranit Dalago 6 Perlegrå, 1 hanehul /midt (60) |
| | WT20333A1 | 600 | Blanco nedf. silgranit Dalago 6 Antracit, 1 hanehul/midt (60) |
| | WT20333ALU1 | 600 | Blanco nedf. silgranit Dalago 6 Aluminium, 1 hanehul/midt (60) |
| | WT20333K1 | 600 | Blanco nedf. silgranit Dalago 6 Klippegrå, 1 hanehul/midt (60) |
| | WT20333H1 | 600 | Blanco nedf. silgranit Dalago 6 Hvid, 1 hanehul/midt (60) |
| | WT20333P1 | 600 | Blanco nedf. silgranit Dalago 6 Perlegrå, 1 hanehul/midt (60) |
| Dalago 6 - 2 huller | | | |
| | Vask med bagplade. Kurveventil, hanehul og excenter højre. Str. 615*510. Kummemål 545*350*190 | | |
|  | WT10333A2 | 600 | Blanco ul. silgranit Dalago 6 Antracit, 2 huller løft-op t/h (60) |
| | WT10333ALU2 | 600 | Blanco ul. silgranit Dalago 6 Aluminium, 2 huller løft-op t/h (60) |
| | WT10333K2 | 600 | Blanco ul. silgranit Dalago 6 Klippegrå, 2 huller løft-op t/h (60) |
| | WT10333H2 | 600 | Blanco ul. silgranit Dalago 6 Hvid, 2 huller løft-op t/h (60) |
| | WT10333P2 | 600 | Blanco ul. silgranit Dalago 6 Perlegrå, 2 huller løft-op t/h (60) |
| | WT20333A2 | 600 | Blanco nedf. silgranit Dalago 6 Antracit, 2 huller, løft-op t/h (60) |
| | WT20333ALU2 | 600 | Blanco nedf. silgranit Dalago 6 Aluminium, 2 huller, løft-op t/h (60) |
| | WT20333K2 | 600 | Blanco nedf. silgranit Dalago 6 Klippegrå, 2 huller, løft-op t/h (60) |
| | WT20333H2 | 600 | Blanco nedf. silgranit Dalago 6 Hvid, 2 huller, løft-op t/h (60) |
| | WT20333P2 | 600 | Blanco nedf. silgranit Dalago 6 Perlegrå, 2 huller, løft-op t/h (60) |
| Dalago 6 - 3 huller | | | |
| | Vask med bagplade. Kurveventil, hanehul, excenter og sæbedisp. Str. 615*510. Kummemål 545*350*190 | | |
|  | WT10333A3 | 600 | Blanco ul. silgranit Dalago 6 Antracit, 3 huller, sæbedisp. t/v (60) |
| | WT10333ALU3 | 600 | Blanco ul. silgranit Dalago 6 Aluminium, 3 huller, sæbedisp. t/v (60) |
| | WT10333K3 | 600 | Blanco ul. silgranit Dalago 6 Klippegrå, 3 huller, sæbedisp. t/v (60) |
| | WT10333H3 | 600 | Blanco ul. silgranit Dalago 6 Hvid, 3 huller, sæbedisp. t/v (60) |
| | WT10333P3 | 600 | Blanco ul. silgranit Dalago 6 Perlegrå, 3 huller, sæbedisp. t/v (60) |
| | WT20333A3 | 600 | Blanco nedf. silgranit Dalago 6 Antracit, 3 huller, sæbedisp. t/v (60) |
| | WT20333ALU3 | 600 | Blanco nedf. silgranit Dalago 6 Aluminium, 3 huller, sæbedisp. t/v (60) |
| | WT20333K3 | 600 | Blanco nedf. silgranit Dalago 6 Klippegrå, 3 huller, sæbedisp. t/v (60) |
| | WT20333H3 | 600 | Blanco nedf. silgranit Dalago 6 Hvid, 3 huller, sæbedisp. t/v (60) |
| | WT20333P3 | 600 | Blanco nedf. silgranit Dalago 6 Perlegrå, 3 huller, sæbedisp. t/v (60) |
| Dalago 8 - 1 hul | | | |
| | Vask med bagplade. Kurveventil og hanehul. Str. 815*510. Kummemål 745*350*190 | | |
|  | WT10335A1 | 800 | Blanco ul. silgranit Dalago 8 Antracit, 1 hanehul/midt (80) |
| | WT10335ALU1 | 800 | Blanco ul. silgranit Dalago 8 Aluminium, 1 hanehul /midt (80) |
| | WT10335K1 | 800 | Blanco ul. silgranit Dalago 8 Klippegrå, 1 hanehul /midt (80) |
| | WT10335H1 | 800 | Blanco ul. silgranit Dalago 8 Hvid, 1 hanehul /midt (80) |
| | WT10335P1 | 800 | Blanco ul. silgranit Dalago 8 Perlegrå, 1 hanehul /midt (80) |
| | WT20335A1 | 800 | Blanco nedf. silgranit Dalago 8 Antracit, 1 hanehul/midt (80) |
| | WT20335ALU1 | 800 | Blanco nedf. silgranit Dalago 8 Aluminium, 1 hanehul/midt (80) |
| | WT20335K1 | 800 | Blanco nedf. silgranit Dalago 8 Klippegrå, 1 hanehul/midt (80) |
| | WT20335H1 | 800 | Blanco nedf. silgranit Dalago 8 Hvid, 1 hanehul/midt (80) |
| | WT20335P1 | 800 | Blanco nedf. silgranit Dalago 8 Perlegrå, 1 hanehul/midt (80) |


Blanco vaske silgranit

| | Varenr. | Minimum skabs bredde | |
|--|---------|-------------------------|--|
|--|---------|-------------------------|--|


Dalago 8 - 2 huller

| | Vask med bagplade. Kurveventil, hanehul og excenter højre. Str. 815*510. Kummemål 745*350*190 | | |
|--|---|-----|---|
|  | WT10335A2 | 800 | Blanco ul. silgranit Dalago 8 Antracit, 2 huller løft-op t/h (80) |
| | WT10335ALU2 | 800 | Blanco ul. silgranit Dalago 8 Aluminium, 2 huller løft-op t/h (80) |
| | WT10335K2 | 800 | Blanco ul. silgranit Dalago 8 Klippegrå, 2 huller løft-op t/h (80) |
| | WT10335H2 | 800 | Blanco ul. silgranit Dalago 8 Hvid, 2 huller løft-op t/h (80) |
| | WT10335P2 | 800 | Blanco ul. silgranit Dalago 8 Perlegrå, 2 huller løft-op t/h (80) |
| | WT20335A2 | 800 | Blanco nedf. silgranit Dalago 8 Antracit, 2 huller, løft-op t/h (80) |
| | WT20335ALU2 | 800 | Blanco nedf. silgranit Dalago 8 Aluminium, 2 huller, løft-op t/h (80) |
| | WT20335K2 | 800 | Blanco nedf. silgranit Dalago 8 Klippegrå, 2 huller, løft-op t/h (80) |
| | WT20335H2 | 800 | Blanco nedf. silgranit Dalago 8 Hvid, 2 huller, løft-op t/h (80) |
| | WT20335P2 | 800 | Blanco nedf. silgranit Dalago 8 Perlegrå, 2 huller, løft-op t/h (80) |


Dalago 8 - 3 huller

| | Vask med bagplade. Kurveventil, hanehul, excenter og sæbedisp. Str. 815*510. Kummemål 745*350*190 | | |
|--|---|-----|---|
|  | WT10335A3 | 800 | Blanco ul. silgranit Dalago 8 Antracit, 3 huller, sæbedisp. t/v (80) |
| | WT10335ALU3 | 800 | Blanco ul. silgranit Dalago 8 Aluminium, 3 huller, sæbedisp. t/v (80) |
| | WT10335K3 | 800 | Blanco ul. silgranit Dalago 8 Klippegrå, 3 huller, sæbedisp. t/v (80) |
| | WT10335H3 | 800 | Blanco ul. silgranit Dalago 8 Hvid, 3 huller, sæbedisp. t/v (80) |
| | WT10335P3 | 800 | Blanco ul. silgranit Dalago 8 Perlegrå, 3 huller, sæbedisp. t/v (80) |
| | WT20335A3 | 800 | Blanco nedf. silgranit Dalago 8 Antracit, 3 huller, sæbedisp. t/v (80) |
| | WT20335ALU3 | 800 | Blanco nedf. silgranit Dalago 8 Aluminium, 3 huller, sæbedisp. t/v (80) |
| | WT20335K3 | 800 | Blanco nedf. silgranit Dalago 8 Klippegrå, 3 huller, sæbedisp. t/v (80) |
| | WT20335H3 | 800 | Blanco nedf. silgranit Dalago 8 Hvid, 3 huller, sæbedisp. t/v (80) |
| | WT20335P3 | 800 | Blanco nedf. silgranit Dalago 8 Perlegrå, 3 huller, sæbedisp. t/v (80) |

Subline 400

| | Vask med kurveventil. Str. 430*460. Kummemål 400*400*190 | | |
|--|--|-----|---|
|  | WT10301A | 500 | Blanco ul. silgranit Subline 400-U Antracit (50) |
| | WT10301ALU | 500 | Blanco ul. silgranit Subline 400-U Aluminium (50) |
| | WT10301K | 500 | Blanco ul. silgranit Subline 400-U Klippegrå (50) |
| | WT10301H | 500 | Blanco ul. silgranit Subline 400-U Hvid (50) |
| | WT10301P | 500 | Blanco ul. silgranit Subline 400-U Perlegrå (50) |
| | WTU10301A | 500 | Blanco um. silgranit Subline 400-U Antracit (50) |
| | WTU10301ALU | 500 | Blanco um. silgranit Subline 400-U Aluminium (50) |
| | WTU10301H | 500 | Blanco um. silgranit Subline 400-U Hvid (50) |
| | WTU10301K | 500 | Blanco um. silgranit Subline 400-U Klippegrå (50) |
| | WTU10301P | 500 | Blanco um. silgranit Subline 400-U Perlegrå (50) |

Subline 500

| | Vask med kurveventil. Str. 530*460. Kummemål 500*400*190 | | |
|--|--|-----|---|
|  | WT10300A | 600 | Blanco ul. silgranit Subline 500 U Antracit (60) |
| | WT10300ALU | 600 | Blanco ul. silgranit Subline 500 U Aluminium (60) |
| | WT10300K | 600 | Blanco ul. silgranit Subline 500 U Klippegrå (60) |
| | WT10300H | 600 | Blanco ul. silgranit Subline 500 U Hvid (60) |
| | WT10300P | 600 | Blanco ul. silgranit Subline 500 U Perlegrå (60) |
| | WTU10300A | 600 | Blanco um. silgranit Subline 500 U Antracit (60) |
| | WTU10300ALU | 600 | Blanco um. silgranit Subline 500 U Aluminium (60) |
| | WTU10300H | 600 | Blanco um. silgranit Subline 500 U Hvid (60) |
| | WTU10300K | 600 | Blanco um. silgranit Subline 500 U Klippegrå (60) |
| | WTU10300P | 600 | Blanco um. silgranit Subline 500 U Perlegrå (60) |

Blanco vaske silgranit

| | Varenr. | Minimum skabs bredde | |
|--|---------|-------------------------|--|
|--|---------|-------------------------|--|

Subline 700

Vask med kurventil. Str. 730*460. Kummemål 700*400*190



| | | |
|-------------|-----|---|
| WT10302A | 800 | Blanco ul. silgranit Subline 700-U Antracit (80) |
| WT10302ALU | 800 | Blanco ul. silgranit Subline 700-U Aluminium (80) |
| WT10302K | 800 | Blanco ul. silgranit Subline 700-U Klippegrå (80) |
| WT10302H | 800 | Blanco ul. silgranit Subline 700-U Hvid (80) |
| WT10302P | 800 | Blanco ul. silgranit Subline 700-U Perlegrå (80) |
| WTU10302A | 800 | Blanco um. silgranit Subline 700-U Antracit (80) |
| WTU10302ALU | 800 | Blanco um. silgranit Subline 700-U Aluminium (80) |
| WTU10302H | 800 | Blanco um. silgranit Subline 700-U Hvid (80) |
| WTU10302K | 800 | Blanco um. silgranit Subline 700-U Klippegrå (80) |
| WTU10302P | 800 | Blanco um. silgranit Subline 700-U Perlegrå (80) |

Naya 6

Vask med kurventil. Str. 615*510. Kummemål 545*400*200



| | | |
|-----------|-----|--|
| WT1025A | 600 | Blanco ul. silgranit Naya 6 Antracit (60) |
| WT1025ALU | 600 | Blanco ul. silgranit Naya 6 Aluminium (60) |
| WT1025K | 600 | Blanco ul. silgranit Naya 6 Klippegrå (60) |
| WT1025H | 600 | Blanco ul. silgranit Naya 6 Hvid (60) |
| WT1025P | 600 | Blanco ul. silgranit Naya 6 Perlegrå (60) |
| WT2025A | 600 | Blanco nedf. silgranit Naya 6 Antracit (60) |
| WT2025ALU | 600 | Blanco nedf. silgranit Naya 6 Aluminium (60) |
| WT2025K | 600 | Blanco nedf. silgranit Naya 6 Klippegrå (60) |
| WT2025H | 600 | Blanco nedf. silgranit Naya 6 Hvid (60) |
| WT2025P | 600 | Blanco nedf. silgranit Naya 6 Perlegrå (60) |

Adon XL 6 S MX

Vask med afløbsbakke. Kurventil, hanehul og excenter. Str. 980*480. Kummemål 410*410*190



| | | |
|-------------|-----|---|
| WT20390AV | 600 | Blanco nedf. silgranit Adon XL 6 S MX kumme t/h, Antracit (60) |
| WT20390AH | 600 | Blanco nedf. silgranit Adon XL 6 S MX kumme t/v, Antracit (60) |
| WT20390KH | 600 | Blanco nedf. silgranit Adon XL 6 S MX, kumme t/h Klippegrå (60) |
| WT20390KV | 600 | Blanco nedf. silgranit Adon XL 6 S MX, kumme t/v Klippegrå (60) |
| WT20390ALUV | 600 | Blanco nedf. silgranit Adon XL 6 S MX kumme t/h, Aluminium (60) |
| WT20390ALUH | 600 | Blanco nedf. silgranit Adon XL 6 S MX kumme t/v, Aluminium (60) |
| WT20390HH | 600 | Blanco nedf. silgranit Adon XL 6 S MX kumme t/h, Hvid (60) |
| WT20390HV | 600 | Blanco nedf. silgranit Adon XL 6 S MX kumme t/v, Hvid (60) |
| WT20390PH | 600 | Blanco nedf. silgranit Adon XL 6 S MX kumme t/h, Perlegrå (60) |
| WT20390PV | 600 | Blanco nedf. silgranit Adon XL 6 S MX kumme t/v, Perlegrå (60) |




Zenar 5 S

Vask med bakke. Kurventil, excenter og hanehul. Glasskærebræt i sort Str. 915*510. Kummemål 435*345*190






| | | |
|------------|-----|--|
| WT10321A | 500 | Blanco ul. silgranit Zenar 5S antracit, kumme t/h MX (50) |
| WT10321K | 500 | Blanco ul. silgranit Zenar 5S klippegrå, kumme t/h MX (50) |
| WT10321ALU | 500 | Blanco ul. silgranit Zenar 5S aluminium, kumme t/h MX (50) |
| WT10321H | 500 | Blanco ul. silgranit Zenar 5S hvid, kumme t/h MX (50) |
| WT10321P | 500 | Blanco ul. silgranit Zenar 5S perlegrå, kumme t/h MX (50) |








Blanco vaske silgranit

| | Varenr. | Minimum skabs bredde | |
|--|--|----------------------------|---|
| Zenar XL 6S | | | |
| | Vask med bakke. Kurveventil, excenter og hanehul. Glasskærebræt i sort Str. 1000*510. Kummemål 465*345*190 | | |
|  | WT10320HA | 600 | Blanco ul. silgranit Zenar XL 6 S Antracit, kumme t/h (60) |
| | WT10320VA | 600 | Blanco ul. silgranit Zenar XL 6 S Antracit, kumme t/V (60) |
| | WT10320HALU | 600 | Blanco ul. silgranit Zenar XL 6 S Aluminium, kumme t/h (60) |
| | WT10320VALU | 600 | Blanco ul. silgranit Zenar XL 6 S Aluminium, kumme t/V (60) |
| | WT10320HK | 600 | Blanco ul. silgranit Zenar XL 6 S Klippegrå, kumme t/h (60) |
| | WT10320VK | 600 | Blanco ul. silgranit Zenar XL 6 S Klippegrå, kumme t/V (60) |
| | WT10320HH | 600 | Blanco ul. silgranit Zenar XL 6 S Hvid, kumme t/h (60) |
| | WT10320VH | 600 | Blanco ul. silgranit Zenar XL 6 S Hvid, kumme t/V (60) |
| | WT10320HP | 600 | Blanco ul. silgranit Zenar XL 6 S Perlegrå, kumme t/h (60) |
| | WT10320VP | 600 | Blanco ul. silgranit Zenar XL 6 S Perlegrå, kumme t/V (60) |
| Metra 5S | | | |
| | Vask med afløbsbakke. Kurveventil og hanehul. Str. 860*500. Kummemål 390*430*190 | | |
|  | WT10175AH | 500 | Blanco ul. silgranit Metra 5 S Antracit, kumme t/h (50) |
| | WT10175AV | 500 | Blanco ul. silgranit Metra 5 S Antracit, kumme t/v (50) |
| | WT10175ALUH | 500 | Blanco ul. silgranit Metra 5 S Aluminium, kumme t/h (50) |
| | WT10175ALUV | 500 | Blanco ul. silgranit Metra 5 S Aluminium, kumme t/v (50) |
| | WT10175KH | 500 | Blanco ul. silgranit Metra 5 S Klippegrå, kumme t/h (50) |
| | WT10175KV | 500 | Blanco ul. silgranit Metra 5 S Klippegrå, kumme t/v (50) |
| | WT10175HH | 500 | Blanco ul. silgranit Metra 5 S Hvid, kumme t/h (50) |
| | WT10175HV | 500 | Blanco ul. silgranit Metra 5 S Hvid, kumme t/v (50) |
| | WT10175PH | 500 | Blanco ul. silgranit Metra 5 S Perlegrå, kumme t/h (50) |
| | WT10175PV | 500 | Blanco ul. silgranit Metra 5 S Perlegrå, kumme t/v (50) |
| Metra 6 | | | |
| | Vask med 1½ kumme, kurveventil, hanehul. Str. 615*500. Kummemål 360*430*190 170*285*130 | | |
|  | WT10177AH | 600 | Blanco ul. silgranit Metra 6 Antracit, kumme t/h (60) |
| | WT10177AV | 600 | Blanco ul. silgranit Metra 6 Antracit, kumme t/v (60) |
| | WT10177ALUH | 600 | Blanco ul. silgranit Metra 6 Aluminium, kumme t/h (60) |
| | WT10177ALUV | 600 | Blanco ul. silgranit Metra 6 Aluminium, kumme t/v (60) |
| | WT10177KH | 600 | Blanco ul. silgranit Metra 6 Klippegrå, kumme t/h (60) |
| | WT10177KV | 600 | Blanco ul. silgranit Metra 6 Klippegrå, kumme t/v (60) |
| | WT10177HH | 600 | Blanco ul. silgranit Metra 6 Hvid, kumme t/h (60) |
| | WT10177HV | 600 | Blanco ul. silgranit Metra 6 Hvid, kumme t/v (60) |
| | WT10177PH | 600 | Blanco ul. silgranit Metra 6 Perlegrå, kumme t/h (60) |
| | WT10177PV | 600 | Blanco ul. silgranit Metra 6 Perlegrå, kumme t/v (60) |
| | WT20177AH | 600 | Blanco nedf. silgranit Metra 6 Antracit, kumme t/h (60) |
| | WT20177AV | 600 | Blanco nedf. silgranit Metra 6 Antracit, kumme t/v (60) |
| | WT20177ALUH | 600 | Blanco nedf. silgranit Metra 6 Aluminium, kumme t/h (60) |
| | WT20177ALUV | 600 | Blanco nedf. silgranit Metra 6 Aluminium, kumme t/v (60) |
| | WT20177KH | 600 | Blanco nedf. silgranit Metra 6 Klippegrå, kumme t/h (60) |
| | WT20177KV | 600 | Blanco nedf. silgranit Metra 6 Klippegrå, kumme t/v (60) |
| | WT20177HH | 600 | Blanco nedf. silgranit Metra 6 Hvid, kumme t/h (60) |
| | WT20177HV | 600 | Blanco nedf. silgranit Metra 6 Hvid, kumme t/v (60) |
| | WT20177PH | 600 | Blanco nedf. silgranit Metra 6 Perlegrå, kumme t/h (60) |
| | WT20177PV | 600 | Blanco nedf. silgranit Metra 6 Perlegrå, kumme t/v (60) |








Blanco vaske silgranit

| | Varenr. | Minimum skabs bredde | |
|--|--|-------------------------|---|
| Metra 6S | | | |
| | Vask med 1½ kumme, kurventil, hanehul. Str. 1000*500. Kummemål 360*430*190 170*285*130 | | |
|  | WT1017HA | 600 | Blanco ul. silgranit Metra 6 S Antracit, kumme t/h (60) |
| | WT1017VA | 600 | Blanco ul. silgranit Metra 6 S Antracit, kumme t/v (60) |
| | WT1017HALU | 600 | Blanco ul. silgranit Metra 6 S Aluminium, kumme t/h (60) |
| | WT1017VALU | 600 | Blanco ul. silgranit Metra 6 S Aluminium, kumme t/v (60) |
| | WT1017HK | 600 | Blanco ul. silgranit Metra 6 S Klippegrå, kumme t/h (60) |
| | WT1017VK | 600 | Blanco ul. silgranit Metra 6 S Klippegrå, kumme t/v (60) |
| | WT1017HH | 600 | Blanco ul. silgranit Metra 6 S Hvid, kumme t/h (60) |
| | WT1017VH | 600 | Blanco ul. silgranit Metra 6 S Hvid, kumme t/v (60) |
| | WT1017HP | 600 | Blanco ul. silgranit Metra 6 S Perlegrå, kumme t/h (60) |
| | WT1017VP | 600 | Blanco ul. silgranit Metra 6 S Perlegrå, kumme t/v (60) |
| Metra XL 6S | | | |
| | Vask med ekstra stor kumme og afløbsbakke. Kurventil og hanehul. Str. 1000*500. Kummemål 490*430*190 | | |
|  | WT10176AH | 600 | Blanco ul. silgranit Metra XL 6S Antracit, kumme t/h (60) |
| | WT10176AV | 600 | Blanco ul. silgranit Metra XL 6S Antracit, kumme t/v (60) |
| | WT10176ALUH | 600 | Blanco ul. silgranit Metra XL 6S Aluminium, kumme t/h (60) |
| | WT10176ALUV | 600 | Blanco ul. silgranit Metra XL 6S Aluminium, kumme t/v (60) |
| | WT10176KH | 600 | Blanco ul. silgranit Metra XL 6S Klippegrå, kumme t/h (60) |
| | WT10176KV | 600 | Blanco ul. silgranit Metra XL 6S Klippegrå, kumme t/v (60) |
| | WT10176HH | 600 | Blanco ul. silgranit Metra XL 6S Hvid, kumme t/h (60) |
| | WT10176HV | 600 | Blanco ul. silgranit Metra XL 6S Hvid, kumme t/v (60) |
| | WT10176PH | 600 | Blanco ul. silgranit Metra XL 6S Perlegrå, kumme t/h (60) |
| | WT10176PV | 600 | Blanco ul. silgranit Metra XL 6S Perlegrå, kumme t/v (60) |
| | WT1983 | 0 | Skaffetillæg for compositvask i andre farver |
| | WT1999 | 0 | Spec. vask til underlimning. Forhør om pris og leveringstid |
| | WT2999 | 0 | Spec. vask til nedfældning. Forhør om pris og leveringstid |
|  | WT1985 | 0 | Kurventil til Blanco Dalago 45, 5, 8 og 6 |
| | WT1989 | 0 | Excenter til Blanco Subline 400/500/700 |
| | WT1986 | 0 | Excenter til Blanco Lago |
| | WT1988 | 0 | Excenter til Blanco Metra 5S og XL6S |
| | WT1987 | 0 | Excenter til Blanco Metra 6 og 6S |









Blanco vaske silgranit

| | Varenr. | Minimum skabs bredde | |
|--|---------|-------------------------|--|
|  | WT6489 | 0 | Vandhane stabiliseringsbeslag |
| Løs vandlås | | | |
|  | WT1993 | 0 | Justerbart og bagudrettet grenrør og vandlås |
| | WT1992 | 0 | Dobbelt bagudrettet afløb med drejeventil fra vask |
|  | WT6491 | 0 | Løft-op Torre til Blancovask, Stål-look |
|  | WT6492 | 0 | Løft-op Torre til Blancovask, krom |
|  | WT6493 | 0 | Sæbedispenser Torre til Blancovask, Stål-look |
|  | WT6497 | 0 | Sæbedispenser Torre til Blancovask, krom |
|  | WT6498 | 0 | Sæbedispenser Tiga til Blancovask, krom |









Blanco vaske stål

| | Varenr. | Minimum skabs bredde | |
|--|---|-------------------------|--|
| | 000000011 | 0 | |
| BLANCO | | | |
| Zerox 450 | | | |
| | Vask med kurveventil Str. 490*440. Kummemål 450*400*175 | | |
|  | WT1060 | 500 | Blanco ul. Zerox 450-U (50) |
| | WTU1060 | 500 | Blanco um. Zerox 450-U (50) |
| Zerox 500 | | | |
| | Vask med kurveventil Str. 540*440. Kummemål 500*400*175 | | |
|  | WT1058 | 600 | Blanco ul. Zerox 500-IF/N MikroKant (60) |
| | WTU1058 | 600 | Blanco um. Zerox 500-IF/N MikroKant (60) |
| Zerox 700 | | | |
| | Vask med kurveventil Str. 740*440. Kummemål 700*400*185 | | |
|  | WT1061 | 800 | Blanco ul. Zerox 700-IF/N MikroKant (80) |
| | WTU1061 | 800 | Blanco um. Zerox 700-IF/N MikroKant (80) |
| Zerox 500 Ekstra huller - benyt WT4048 | | | |
| | Vask med bagplade, kurveventil, løft-op, hanehul Str. 560*510. Kummemål 500*400*175 | | |
|  | WT1058B | 600 | Blanco ul. Zerox 500-IF/A MikroKant m/bagplade (60) |
| | WT2058B | 600 | Blanco nedf. Zerox 500-IF/A MikroKant m/bagplade (60) |
| Zerox 700 Ekstra huller - benyt WT4048 | | | |
| | Vask med bagplade, kurveventil, løft-op, hanehul Str. 760*510. Kummemål 700*400*185 | | |
|  | WT1061B | 800 | Blanco ul. Zerox 700-IF/A m/bagplade MikroKant (80) |
| Claron 450 | | | |
| | Vask med hjørneradius 10. Kurveventil. Str. 490*440. Kummemål 450*400*190 | | |
|  | WT1066 | 500 | Blanco ul. Claron 450-IF/N (50) |
| | WTU1066 | 500 | Blanco um. Claron 450-IF/N (50) |
| Claron 500 | | | |
| | Vask med hjørneradius 10. Kurveventil. Str. 540*440. Kummemål 500*400*190 | | |
|  | WT1065 | 600 | Blanco ul. Claron 500-IF/N (60) |
| | WTU1065 | 600 | Blanco um. Claron 500-IF/N (60) |









Blanco vaske stål

| | Varenr. | Minimum skabs bredde | |
|--|---|----------------------------|---|
| Claron 550 | | | |
| | Vask med hjørneradius 10. Kurveventil. Str. 590*440. Kummemål 550*400*190 | | |
|  | WT10678 | 600 | Blanco ul. Claron 550-IF/N (60) |
| Claron 700 | | | |
| | Vask med hjørneradius 10. Kurveventil. Str. 740*440. Kummemål 700*400*190 | | |
|  | WT10674 | 800 | Blanco ul. Claron 700-IF/N (80) |
| | WTU10674 | 800 | Blanco um. Claron 700-IF/N (80) |
| Claron 400 m/bagplade Ekstra huller = bestilling | | | |
| | Vask med hjørneradius 10 og bagplade. Kurveventil, excenter løft-op og hanehul. Str. 460*510. Kummemål 400*400*190 | | |
|  | WT10671B | 450 | Blanco ul. Claron 400-IF/A (45) |
| Claron 500 m/bagplade Ekstra huller = bestilling | | | |
| | Vask med hjørneradius 10 og bagplade. kurveventil, excenter løft-op og hanehul. Str. 740*440. Kummemål 500*400*190 | | |
|  | WT1065B | 600 | Blanco ul. Claron 500-IF/A (60) |
| Claron 700 m/bagplade Ekstra huller = bestilling | | | |
| | Vask med hjørneradius 10 og bagplade. Kurveventil, excenter løft-op og hanehul. Str. 760*510. Kummemål 700*400*190 | | |
|  | WT10674B | 800 | Blanco ul. Claron 700-IF/A m/bagplade (80) |
| Claron 5S m/bagplade Ekstra huller = bestilling | | | |
| | Vask med hjørneradius 10 og bagplade, afløbsbakke Kurveventil, excenter løft-op og hanehul. Str. 1000*510. Kummemål 450*400*190 | | |
|  | WT10672BH | 500 | Blanco ul. Claron 5 S IF, kumme t/h (50) |
| | WT10672BV | 500 | Blanco ul. Claron 5 S IF, kumme t/v (50) |
| | WT20672BH | 500 | Blanco nedf. Claron 5 S IF, kumme t/h (50) |
| | WT20672BV | 500 | Blanco nedf. Claron 5 S IF, kumme t/v (50) |
| Andano 180 | | | |
| | Vask med kurveventil. Str. 220*440. Kummemål 180*400*130 | | |
|  | WT10685 | 300 | Blanco ul. Andano 180-U UX (30) |
| Andano 340 | | | |
| | Vask med kurveventil. Str. 380*440. Kummemål 340*400*190 | | |
|  | WT10686 | 400 | Blanco ul. Andano 340-U UX (40) |

Blanco vaske stål

| | Varenr. | Minimum skabs bredde | |
|--|--|--|--|
| Andano 400 | | | |
| | Vask med kurveventil | Str. 440*440. Kummemål 400*400*190 | |
|  | WT10681 | 450 | Blanco ul. Andano 400-U UX (45) |
| | WTU10681 | 450 | Blanco um. Andano 400-U UX (45) |
| Andano 450 | | | |
| | Vask med kurveventil. | Str. 490*440. Kummemål 450*400*190 | |
|  | WT10687 | 500 | Blanco ul. Andano 450-U UX (50) |
| Andano 500 | | | |
| | Vask med kurveventil | Str. 540*440. Kummemål 500*400*190 | |
|  | WT10680 | 600 | Blanco ul. Andano 500 U UX (60) |
| | WTU10680 | 600 | Blanco um. Andano 500 U UX (60) |
| Andano 700 | | | |
| | Vask med kurveventil. | Str. 740*440. Kummemål 700*400*190 | |
|  | WT10689 | 800 | Blanco ul. Andano 700-U UX (80) |
| Andano 400/400 | | | |
| | Vask med kurveventil. | Str. 865*440. Kummemål 2 stk 400*400*190 | |
|  | WT10688 | 900 | Blanco ul. Andano 400/400-U UX (90) |
| Andano 400 m/bagplade | | | |
| | Vask med kurveventil, excenter og bagplade | Str. 440*500. Kummemål 400*400*190 | |
|  | WT10681B | 500 | Blanco ul. Andano 400-IF/A MX m/bagplade (50) |
| | WT20681B | 500 | Blanco nedf. Andano 400-IF/A MX m/bagplade (50) |
| Andano 500 m/bagplade | | | |
| | Vask med kurveventil, excenter og bagplade | Str. 540*500. Kummemål 500*400*190 | |
|  | WT10680B | 600 | Blanco ul. Andano 500-IF/A MX m/bagplade m/løft-op t/h (60) |
| | WT20680B | 600 | Blanco nedf. Andano 500-IF/A MX m/bagplade m/løft-op t/h (60) |
| Andano 700 m/bagplade | | | |
| | Vask med kurveventil, excenter og bagplade | Str. 740*500. Kummemål 700*400*190 | |
|  | WT10682B | 800 | Blanco ul. Andano 700-IF/A MX m/bagplade (80) |
| | WT20682B | 800 | Blanco nedf. Andano 700-IF/A MX m/bagplade (80) |








Blanco vaske stål

| | Varenr. | Minimum skabs bredde | |
|--|---|----------------------------|---|
| Andano 340/180 m/bagplade | | | |
| | Vask med 1½ kumme, stor til højre. Kurveventil, excenter og bagplade Str. 585*500. Kummemål 340*400*190 / 180*400*130 | | |
|  | WT10683B | 600 | Blanco ul. Andano 340/180-IF/A MX m/bagplade (60) |
| | WT20683B | 600 | Blanco nedf. Andano 340/180-IF/A MX m/bagplade (60) |
| Andano 400/400 m/bagplade | | | |
| | Vask med 2 kummer, kurveventil, excenter og bagplade Str. 865*500. Kummemål 400*400*190 | | |
|  | WT10684B | 900 | Blanco ul. Andano 400/400-IF/A MX m/bagplade (90) |
| | WT20684B | 900 | Blanco nedf. Andano 400/400-IF/A MX m/bagplade (90) |
| Dana A1 | | | |
| | Vask med bagplade, kurveventil, hanehul Str. 575*505. Kummemål 480*340*150 | | |
|  | WT1054 | 600 | Blanco ul. Dana A1, 1 hanehul/midt, afløb t/v (60) |
| | WT2054 | 600 | Blanco nedf. Dana A1, 1 hanehul/midt, afløb t/v (60) |
| Dana A2 | | | |
| | Vask med bagplade, kurveventil, excenter, hanehul Str. 575*505. Kummemål 480*340*150 | | |
|  | WT10542 | 600 | Blanco ul. Dana A2, 2 huller, løft-op t/h, afløb t/v (60) |
| | WT20542 | 600 | Blanco nedf. Dana A2, 2 huller, løft-op t/h, afløb t/v (60) |
| Dana A3 | | | |
| | Vask med bagplade, kurveventil, excenter, hanehul, sæbedisp. i chrom. Str. 575*505. Kummemål 480*340*150 | | |
|  | WT1055 | 600 | Blanco ul. Dana A3, 3 huller, sæbedispenser t/v, afløb. t/v (60) |
| | WT2055 | 600 | Blanco nedf. Dana A3, 3 huller, sæbedispenser t/v, afløb. t/v (60) |
| Supra 180-U | | | |
| | Vask. kurveventil. Str. 201*361. Kummemål 180*340*130 | | |
|  | WT10910 | 250 | Blanco ul. Supra 180-U (25) |
| Supra 340-U | | | |
| | Vask. kurveventil. Str. 370*430. Kummemål 340*400*175 | | |
|  | WT10911 | 450 | Blanco ul. Supra 340-U (45) |
| Supra 450-U | | | |
| | Vask. kurveventil og excenter. Str. 480*430. Kummemål 450*400*175 | | |
|  | WT1075 | 500 | Blanco ul. Supra 450-U afl midt (50) |
| | WTU1075 | 500 | Blanco um. Supra 450-U afl midt (50) |






Blanco vaske stål

| | Varenr. | Minimum skabs bredde | |
|--|---|----------------------------|---|
| Supra 500-U | | | |
| | Vask. kurveventil og excenter. Str. 530*430. Kummemål 500*400*175 | | |
|  | WT1077 | 600 | Blanco ul. Supra 500-U afl midt (60) |
| | WTU1077 | 600 | Blanco um. Supra 500-U afl midt (60) |
| Attika 60/A | | | |
| | Vask med markant ramme. Med kurveventil, excenter og C-overflow. Str. 557*452. Kummemål 457*432*175 | | |
|  | WT20900H | 600 | Blanco nedf. Attika 60/A. Kumme til t/h. Afløb og sideplade t/v (60) |
| | WT20900V | 600 | Blanco nedf. Attika 60/A. Kumme til t/v. Afløb og sideplade t/h (60) |
| Attika 60-T | | | |
| | Afløbsbakke med kurveventil. Str. 520*420. Bakkemål 500*400*35 | | |
|  | WT20901 | 600 | Blanco nedf. Attika 60-T afløbsbakke, afløb midt (60) |
| Attika XL 60 | | | |
| | Vask med kurveventil. Str. 520*420. Kummemål 500*400*175 | | |
|  | WT20902 | 600 | Blanco nedf. Attika XL 60, afløb midt (60) |
| Lantos 6 | | | |
| | Vask med 1½ kumme kurveventil samt excenter og hanehul. Str. 593*488. Kummemål 330*420*160 160*310*130 | | |
|  | WT10880H | 600 | Blanco ul. Lantos 6-IF, stor vask t/h (60) |
| | WT10880V | 600 | Blanco ul. Lantos 6-IF, stor vask t/v (60) |
| | WT20880 | 600 | Blanco nedf. Lantos 6-IF, (60) |
| Lantos 6 S med plast skylleskål | | | |
| | Vask med 1½ kumme, afløbsbakke. kurveventil, excenter, skylleskål og hanehul. Str. 1000*500. Kummemål 330*420*160 180*290 | | |
|  | WT1078H | 600 | Blanco ul. Lantos 6 S-IF, kumme t/h (60) |
| | WT1078V | 600 | Blanco ul. Lantos 6 S-IF, kumme t/v (60) |
| Lantos 6 S uden skylleskål | | | |
| | Vask med 1½ kumme, afløbsbakke. kurveventil, excenter og hanehul. Str. 1000*500. Kummemål 330*420*160 180*290 | | |
|  | WT10881H | 600 | Blanco ul. Lantos 6 S-IF, kumme t/h (60) |
| | WT10881V | 600 | Blanco ul. Lantos 6 S-IF, kumme t/v (60) |
| | WT20881H | 600 | Blanco nedf. Lantos 6 S-IF, kumme t/h (60) |
| | WT20881V | 600 | Blanco nedf. Lantos 6 S-IF, kumme t/v (60) |
| Median XL 6S | | | |
| | Vask med afløbsbakke, kurveventil og hanehul. Str. 1000*500. Kummemål 450*400*175 | | |
|  | WT10821H | 600 | Blanco ul. Median XL 6 S, kumme t/h (60) |
| | WT10821V | 600 | Blanco ul. Median XL 6 S, kumme t/v (60) |
| | WT20821H | 600 | Blanco nedf. Median XL 6 S, kumme t/h (60) |
| | WT20821V | 600 | Blanco nedf. Median XL 6 S, kumme t/v (60) |

Blanco vaske stål

| | Varenr. | Minimum skabs bredde | |
|--|--|----------------------------|--|
| Tipo XL 6S | | | |
| | Vask med afløbsbakke, kurveventil og hanehul. Str. 950*500. Kummemål 450*400*180 | | |
| | WT1074H | 600 | Blanco ul. Tipo XL 6, S kumme t/h (60) |
|  | WT1074V | 600 | Blanco ul. Tipo XL 6, S kumme t/v (60) |
| | WT2074H | 600 | Blanco nedf. Tipo XL 6 S kumme til højre (60) |
| | WT2074V | 600 | Blanco nedf. Tipo XL 6 S kumme til venstre (60) |
| Divon II 45 S | | | |
| | Vask med afløbsbakke, kurveventil, løft-op og hanehul. Str. 860*510. Kummemål 368*370*195 | | |
|  | WT10850H | 450 | Blanco ul. Divon II 45S-IF kumme t/h (45) |
| | WT10850V | 450 | Blanco ul. Divon II 45S-IF kumme t/V (45) |
| Divon II 5S | | | |
| | Vask med afløbsbakke, kurveventil, løft-op og hanehul. Str. 1000*510. Kummemål 450*370*195 | | |
|  | WT10855V | 500 | Blanco ul. Divon II 5S-IF kumme t/v (50) |
| | WT10855H | 500 | Blanco ul. Divon II 5S-IF kumme t/h (50) |
| | WT20855V | 500 | Blanco nedf. Divon II 5S-IF kumme t/v (50) |
| | WT20855H | 500 | Blanco nedf. Divon II 5S-IF kumme t/h (50) |
| Divon II 6S | | | |
| | Vask med afløbsbakke, kurveventil, løft-op og hanehul. Str. 1000*510. Kummemål 350*370*195 170*370*135 | | |
|  | WT10856V | 600 | Blanco ul. Divon II 6S-IF kummer t/v (60) |
| | WT10856H | 600 | Blanco ul. Divon II 6S-IF kummer t/h (60) |
| | WT20856V | 600 | Blanco nedf. Divon II 6S-IF kummer t/v (60) |
| | WT20856H | 600 | Blanco nedf. Divon II 6S-IF kummer t/h(60) |
| | WT1999 | 0 | Spec. vask til underlimning. Forhør om pris og leveringstid |
| | WT2999 | 0 | Spec. vask til nedfældning. Forhør om pris og leveringstid |
|  | WT1977 | 0 | Excenterbetjeningskit til C-overflow Blanco |
|  | WT6489 | 0 | Vandhane stabiliseringsbeslag |
| Løs vandlås | | | |
|  | WT1993 | 0 | Justerbart og bagudrettet grenrør og vandlås |

Blanco vaske stål

| | Varenr. | Minimum skabs bredde | |
|--|---------|-------------------------|--|
| | WT1992 | 0 | Dobbelt bagudrettet afløb med drejeventil fra vask |
|  | WT6491 | 0 | Løft-op Torre til Blancovask, Stål-look |
|  | WT6492 | 0 | Løft-op Torre til Blancovask, krom |
|  | WT6493 | 0 | Sæbedispenser Torre til Blancovask, Stål-look |
|  | WT6497 | 0 | Sæbedispenser Torre til Blancovask, krom |
|  | WT6498 | 0 | Sæbedispenser Tiga til Blancovask, krom |
| | WT1982 | 0 | Stabiliseringsplade i plast til stålvaske med hanehul i bagplade |
| | WT4047 | 0 | Hul Ø35 i vask bores fra fabrik |
| | WT4048 | 0 | Hanehul Ø35 i vask udføres af lokal smed |

Blanco vaske keramisk porcelæn

| Varenr. | Minimum skabs bredde |
|---------|-------------------------|
|---------|-------------------------|

000000011

0

BLANCO

Zenar XL 6 S Keramisk porcelæn

Vask keramisk porcelæn med bakke. Kurveventil, exenter og hanehul. Str. 1000*510. Kummemål 465*348*185



WT10960KRH

600

Blanco ul. Zenar XL 6S keramisk porcelæn krystalhvid t/h (60)

WT10960KRV

600

Blanco ul. Zenar XL 6S keramisk porcelæn krystalhvid t/v (60)

WT10960HH

600

Blanco ul. Zenar XL 6S keramisk porcelæn hvid t/h (60)

WT10960HV

600

Blanco ul. Zenar XL 6S keramisk porcelæn hvid t/v (60)

WT10960MH

600

Blanco ul. Zenar XL 6S keramisk porcelæn magnolia t/h (60)

WT10960MV

600

Blanco ul. Zenar XL 6S keramisk porcelæn magnolia t/v (60)

WT1999

0

Spec. vask til underlimning. Forhør om pris og leveringstid

WT2999

0

Spec. vask til nedfældning. Forhør om pris og leveringstid

Løs vandlås



WT1993

0








Justerbart og bagudrettet grenrør og vandlås

WT1992






0

Dobbelt bagudrettet afløb med drejeventil fra vask

Intra Juvel vaske Cristalite


| | Varenr. | Minimum skabs bredde | |
|--|--|-------------------------|--|
|  | 001111 | 0 | |
| Nemo N100 1 | | | |
| | Vask med bagplade, strainer og hanehul. Str. 570*510 Kummemål 513*358*180 | | |
|  | WT1470H1 | 600 | Juvel ul. Cristalite Nemo N100 1 Hvid (Alpina) 1 hanehul/midt (60) |
| | WT1470O1 | 600 | Juvel ul. Cristalite Nemo N100 1 Onyx, 1 hanehul/midt (60) |
| | WT2470H1 | 600 | Juvel nedf. Cristalite Nemo N100 1 Hvid (Alpina) 1 hanehul/midt (60) |
| | WT2470O1 | 600 | Juvel nedf. Cristalite Nemo N100 1 Onyx, 1 hanehul/midt (60) |
| Nemo N100 2 | | | |
| | Vask med bagplade, strainer, løft-op og hanehul Str. 570*510 Kummemål 513*358*180 | | |
|  | WT1470H2 | 600 | Juvel ul. Cristalite Nemo N100 2 Hvid (Alpina) 2 huller, løft-op t/h (60) |
| | WT1470O2 | 600 | Juvel ul. Cristalite Nemo N100 2 Onyx, 2 huller, løft-op t/h (60) |
| | WT2470H2 | 600 | Juvel nedf. Cristalite Nemo N100 2 Hvid (Alpina), 2 huller, løft-op t/h (60) |
| | WT2470O2 | 600 | Juvel nedf. Cristalite Nemo N100 2 Onyx, 2 huller, løft-op t/h (60) |
| Nemo N100 3 | | | |
| | Vask med bagplade, strainer, løft-op, hanehul og sæbedispenser Str. 570*510 Kummemål 513*358*180 | | |
|  | WT1470H3 | 600 | Juvel ul. Cristalite Nemo N100 3 Hvid (Alpina) 3 huller, sæbedisp. t/v(60) |
| | WT1470O3 | 600 | Juvel ul. Cristalite Nemo N100 3 Onyx, 3 huller, sæbedisp. t/v (60) |
| | WT2470H3 | 600 | Juvel nedf. Cristalite Nemo N100 3 Hvid (Alpina), 3 huller, sæbedisp. t/v (60) |
| | WT2470O3 | 600 | Juvel nedf. Cristalite Nemo N100 3 Onyx, 3 huller, sæbedisp. t/v (60) |
| Domus D100 | | | |
| | Vask med afløbsbakke Str. 920*525 Kummemål 379*380*203 | | |
|  | WT14750OH | 500 | Juvel ul. Cristalite Domus D100. Onyx, kummer t/h (45) |
| | WT14750OV | 500 | Juvel ul. Cristalite Domus D100. Onyx, kummer t/v (45) |
| Domus D150 | | | |
| | Vask med 1½ kumme og afløbsbakke Str. 1060*525 Kummemål 343*380*203 / 161*380*200 | | |
|  | WT14751OH | 600 | Juvel ul. Cristalite Domus D150. Onyx, kummer t/h (60) |
| | WT14751OV | 600 | Juvel ul. Cristalite Domus D150. Onyx, kummer t/v (60) |
| Primus D100 | | | |
| | Vask med afløbsbakke, hanehul og løft-op. Str. 860*500 Kummemål 347*430*195 | | |
|  | WT1473OH | 500 | Juvel ul. Cristalite Primus D100, Onyx, kumme t/h (50) |
| | WT1473OV | 500 | Juvel ul. Cristalite Primus D100, Onyx, kumme t/v (50) |
| | WT1473HH | 500 | Juvel ul. Cristalite Primus D100, Hvid (Alpina), kumme t/h (50) |
| | WT1473HV | 500 | Juvel ul. Cristalite Primus D100, Hvid (Alpina), kumme t/v (50) |
| | WT2473OH | 500 | Juvel nedf. Cristalite Primus D100 Onyx, kumme t/h (50) |
| | WT2473OV | 500 | Juvel nedf. Cristalite Primus D100 Onyx, kumme t/v (50) |
| | WT2473HH | 500 | Juvel nedf. Cristalite Primus D100 Hvid (Alpina), kumme t/h (50) |
| | WT2473HV | 500 | Juvel nedf. Cristalite Primus D100 Hvid (Alpina), kumme t/v (50) |

Intra Juvel vaske Cristalite

| | Varenr. | Minimum skabs bredde | |
|--|---|-------------------------|--|
| Primus D100 L | | | |
| | Vask med afløbsbakke. Hanehul og strainer Str. 1000*500 Kummemål 478*430*195 | | |
|  | WT14731OH | 600 | Juvel ul. Cristalite Primus D100 L. Onyx m/bakke (60) |
| | WT14731OV | 600 | Juvel ul. Cristalite Primus D100 L. Onyx m/bakke (60) |
| | WT14731HH | 600 | Juvel ul. Cristalite Primus D100 L. Hvid (Alpina) m/bakke (60) |
| | WT14731HV | 600 | Juvel ul. Cristalite Primus D100 L. Hvid (Alpina) m/bakke (60) |
| Primus D150 | | | |
| | Vask med 1½ kumme, afløbsbakke, løft-op, hanehul Str. 1000*500 Kummemål 347*430*195 / 159*352*120 | | |
|  | WT1474OH | 600 | Juvel ul. Cristalite Primus D150, Onyx, kummer t/h (60) |
| | WT1474OV | 600 | Juvel ul. Cristalite Primus D150, Onyx, kummer t/v (60) |
| | WT1474HH | 600 | Juvel ul. Cristalite Primus D150, Hvid (Alpina), kummer t/h (60) |
| | WT1474HV | 600 | Juvel ul. Cristalite Primus D150, Hvid (Alpina), kummer t/v (60) |
| | WT1983 | 0 | Skaffetillæg for compositvask i andre farver |
| | WT1999 | 0 | Spec. vask til underlimning. Forhør om pris og leveringstid |
| | WT2999 | 0 | Spec. vask til nedfældning. Forhør om pris og leveringstid |
|  | WT6489 | 0 | Vandhane stabiliseringsbeslag |
| Løs vandlås | | | |
|  | WT1993 | 0 | Justerbart og bagudrettet grenrør og vandlås |
| | WT1992 | 0 | Dobbelt bagudrettet afløb med drejeventil fra vask |
|  | WT6495 | 0 | Sæbedispenser til Juvelvask til Cristalitevask |

Intra Juvel vaske stål

| Varenr. | Minimum skabs bredde |
|---------|----------------------|
|---------|----------------------|

| | | |
|--|--------|---|
|  | 001111 | 0 |
|--|--------|---|

Barents A 340

Vask med prop og overløb. Str. 400*360 Kummemål 340*300*145



| | | |
|----------|-----|---|
| WT14310H | 500 | Juvel ul. A340 m/prop/overløb, afl højre (50) |
| WT14310V | 500 | Juvel ul. A340 m/prop/overløb, afl venstre (50) |
| WT24310 | 500 | Juvel nedf. A340 m/prop/overløb, afl side (50) |

Barents A 340

Vask med prop og overløb. Str. 360*400 Kummemål 300*340*145



| | | |
|----------|-----|---|
| WT14310B | 400 | Juvel ul. A340 m/prop/overløb, afl bag (40) |
| WT24310B | 400 | Juvel nedf. A340 m/prop/overløb, afl bagud (40) |

Barents A 400

Vask med strainer. Str. 460*400 Kummemål 400*340*145



| | | |
|---------|-----|---|
| WT1400H | 500 | Juvel ul. A400 R42, 400 x 340mm, afløb t/h (50) |
| WT1400V | 500 | Juvel ul. A400 R42, 400 x 340mm, afløb t/v (50) |
| WT1400B | 400 | Juvel ul. A400 R42, 340 x 400mm, afløb bagud (40) |
| WT2400 | 500 | Juvel nedf. A400-R02 340 x 400mm (50) |
| WT2400B | 500 | Juvel nedf. A400-R02 340 x 400mm Afløb bagud (50) |

Barents A 400 handicap

Vask med prop og overløb. Speciel egnet til handicapvenligt køkken. Str. 460*400 Kummemål 400*340*110



| | | |
|-----------|-----|--|
| WT1400HCH | 500 | Juvel ul. A400 m/prop og kæde, 460*400 HC-vask afl. højre (50) |
| WT1400HCV | 500 | Juvel ul. A400 m/prop og kæde, 460*400 HC-vask afl. venstre (50) |
| WT2400HC | 500 | Juvel nedf. A400 m/prop og kæde, 460*400 HC-vask (50) |

Varmeisolering

Til WT240HC. Str. 270*330

| | | |
|--------|-----|--|
| WT1980 | 330 | Varmeisolerende plade t/Juvel A400 270*330 |
|--------|-----|--|

Barents A 480

Vask med strainer. Str. 540*400 Kummemål 480*340*145



| | | |
|---------|-----|------------------------------------|
| WT1401H | 600 | Juvel ul. A480-R42, afløb t/h (60) |
| WT1401V | 600 | Juvel ul. A480-R42, afløb t/v (60) |
| WT2401 | 600 | Juvel nedf. A480-R02 (60) |

Barents A 480 HC

Vask med prop. Speciel egnet til handicapvenligt køkken. Str. 540*400 Kummemål 480*340*110











| | | |
|-----------|-----|--|
| WT1401HHC | 600 | Juvel ul. A480HC med prop og kæde, handicapvask, afløb t/h (60) |
| WT1401VHC | 600 | Juvel ul. A480HC med prop og kæde, handicapvask, afløb. t/v (60) |
| WT2401HC | 600 | Juvel nedf. A480 handicap 480*340*110 (60) |

Varmeisolering









Til WT2401HC, WT1401HHC og WT1401VHC Str. 270*410

| | | |
|--------|-----|--|
| WT1981 | 410 | Varmeisolerende plade t/Juvel A480 270*410 |
|--------|-----|--|









Intra Juvel vaske stål

| | Varenr. | Minimum skabs bredde | |
|--|--|-------------------------|---|
| Barents BKU480B1 | | | |
| | Vask med bagplade og hanehul. Str. 555*485 Kummemål 480*340*145 | | |
|  | WT14401 | 600 | Juvel ul. BKU480B1 R42, hanehul/midt, afløb t/h (60) |
| Barents A 500 | | | |
| | Vask med prop og kæde. Str. 560*460 Kummemål 500*400*160 | | |
|  | WT1429H | 600 | Juvel ul. A500 m/prop & kæde - afløb t/h (60) |
| | WT1429V | 600 | Juvel ul. A500 m/prop & kæde - afløb t/v (60) |
| Carribeau A 480 B1 | | | |
| | Vask med bagplade og strainer, hanehul. Billedet viser 3 huller. Str. 575*505 Kummemål 480*340*167 | | |
|  | WT1441H | 600 | Juvel ul. A480B1 1 hanehul/midt, afløb t/h (60) |
| | WT1441V | 600 | Juvel ul. A480B1 1 hanehul/midt, afløb t/v (60) |
| | WT2441 | 600 | Juvel nedf. A480B1, hanehul/midt, afløb t/h (60) |
| Carribeau A 480 B2 | | | |
| | Vask med bagplade og strainer. hanehul og løft-op. Str. 575*505 Kummemål 480*340*167 | | |
|  | WT1442H | 600 | Juvel ul. A480B2 2 huller, løft-op t/h, afløb t/h (60) |
| | WT1442V | 600 | Juvel ul. A480B2 2 huller, løft-op t/h, afløb t/v (60) |
| | WT2442 | 600 | Juvel nedf. A480B2, 2 huller, løft-op t/h, afløb t/h (60) |
| Carribeau A 480 B3 | | | |
| | Vask med bagplade og strainer. hanehul, løft-op og sæbedispenser Str. 575*505 Kummemål 480*340*167 | | |
|  | WT1443H | 600 | Juvel ul. A480B3 3 huller, sæbedispenser t/v, afløb t/h (60) |
| | WT1443V | 600 | Juvel ul. A480B3 3 huller, sæbedispenser t/v, afløb t/v (60) |
| | WT2443 | 600 | Juvel nedf. A480B3, 3 huller, sæbedispenser t/v, afløb t/h (60) |
| Eligo 58 | | | |
| | Vask med touch på åbne/lukke, løft-op på skraber. Skærebræt, dørslag og bestikkurv Str. 583*510. Kummemål 480*360*190 | | |
|  | WT14313 | 600 | Juvel ul. Eligo ELX58SF (60) |
| Eligo 78 | | | |
| | Vask med touch på åbne/lukke, løft-op på skraber. Skærebræt, dørslag, bestikkurv og skillevæg. Str. 783*510. Kummemål 680*360*190 | | |
|  | WT14311 | 800 | Juvel ul. Eligo ELX78SXF (80) |
| Eligo 114 | | | |
| | Vask med touch på åbne/lukke, løft-op på skraber. Skærebræt, dørslag, bestikkurv og skillevæg. Str. 1140*510. Kummemål 680*360*180 | | |
|  | WT14312H | 800 | Juvel ul. Eligo ELX114SXF, kumme t/h (80) |
| | WT14312V | 800 | Juvel ul. Eligo ELX114SXF, kumme t/v (80) |







Intra Juvel vaske stål

| | Varenr. | Minimum skabs bredde | |
|--|---|-------------------------|--|
| Frame FR 155 | | | |
| | Vask med strainer | Str. 201*426 | Kummemål 155*380*120 |
|  | WT14440 | 300 | Juvel ul. Frame FR155 (30) |
| | WTU14440 | 300 | Juvel um. Frame FR155 (30) |
| Frame FR 340 | | | |
| | Vask med strainer | Str. 386*426 | Kummemål 340*380*160 |
|  | WT14441 | 400 | Juvel ul. Frame FR340 (40) |
| | WTU14441 | 400 | Juvel um. Frame FR340 (40) |
| Frame FR 520 | | | |
| | Vask med strainer | Str. 566*426 | Kummemål 520*380*180 |
|  | WT14442 | 600 | Juvel ul. Frame FR520 (60) |
| | WTU14442 | 600 | Juvel um. Frame FR520 (60) |
| Frame FR 60SX | | | |
| | Vask med løft op, sæbedispenser skyllekurv i sort plast | Str. 595*510 | Kummemål 520*380*180 |
|  | WT14443 | 600 | Juvel ul. Frame FR60SX (60) |
| | WT24443 | 600 | Juvel nedf. Frame FR60SX (60) |
| Frame FR 60SH | | | |
| | Vask med 1½ kumme m/løft op. Li.Kumme manuel strainer, sæbedispenser, skyllekurven i sort plas | Str. 595*510 | Kummemål 340*380*180 |
|  | WT14444 | 600 | Juvel ul. Frame FR60SH st. kumme t/v (60) |
| | WT24444 | 600 | Juvel nedf. Frame FR60SH (60) |
| Frame FR 78 SH | | | |
| | 1½ vask | Str. 780*510 | Kummemål 520*380*180 / 155*380*120 |
|  | WT14449H | 800 | Juvel ul. Frame FR78SXHRF, 1½ kumme stor til t/h (80) |
| | WT14449V | 800 | Juvel ul. Frame FR78SXHLF, 1½ kumme stor til t/v (80) |
| Frame FR 97SX | | | |
| | Vask med bakke, løft op, hanehul, sæbedispenser skyllekurv i sort plast. | Str. 970*510 | Kummemål 520*380*180 |
|  | WT14445H | 600 | Juvel ul. Frame FR97SXR, kumme t/h (60) |
| | WT14445V | 600 | Juvel ul. Frame FR97SXL, kumme t/v (60) |
| | WT24445H | 600 | Juvel nedf. Frame FR97SXR, kumme t/h (60) |
| | WT24445V | 600 | Juvel nedf. Frame FR97SXL, kumme t/v (60) |
| Frame FR 97SXH | | | |
| | Vask med afløbsbakke, løft op i stor, manuel strai lille kumme, sæbedispenser og skyllekurv sort pl | Str. 970*510 | Kummemål 520*380*180 |
|  | WT14446H | 800 | Juvel ul. Frame FR97SXHR, st.kumme t/h (80) |
| | WT14446V | 800 | Juvel ul. Frame FR97SXHL, st. kumme t/v (80) |



Intra Juvel vaske stål

| | Varenr. | Minimum skabs bredde | |
|---|----------|-------------------------|--|
| Frame FR 97SH | | | |
| Vask med afløbsbakke, løft op i stor, manuel strai lille kumme, sæbedispenser og skyllekurv sort pl Str. 970*510 Kummemål 340*380*160 | | | |
|  | WT14447H | 600 | Juvel ul. Frame FR97SHR, st.kumme t/h (60) |
| | WT14447V | 600 | Juvel ul. Frame FR97SHL, st. kumme t/v (60) |
| Frame FR 97DR | | | |
| Dobbeltvask med afløbsbakke, løft op, sæbedispenser og skyllekurv i sort plast. Str. 970*510 Kummemål 340*380*160 / 340*380*160 | | | |
|  | WT14448H | 800 | Juvel ul. Frame FR97DR, kummer t/h (80) |
| | WT14448V | 800 | Juvel ul. Frame FR97DL, kummer t/v (80) |
| Studio STylo 100 | | | |
| Vask med bagplade og hanehul. Str. 465*485 Kummemål 400*365*165 | | | |
|  | WT24271 | 500 | Juvel nedf. Stylo 100 (50) |
| Uni 100D | | | |
| Vask med afløbsbakke Str. 790*500 Kummemål 340*400*170 | | | |
|  | WT24280H | 500 | Juvel nedf. Uni100D, kumme t/h (50) |
| | WT24280V | 500 | Juvel nedf. Uni100D, kumme t/v (50) |
| Quadra 180 | | | |
| Vask med radius 6 runding og strainer. Str. 225*445 Kummemål 179*399*180 | | | |
|  | WT14301 | 300 | Juvel ul. Quadra 180 (30) |
| | WTU14301 | 300 | Juvel um. Quadra 180 (30) |
| Quadra 340 | | | |
| Vask med radius 6 runding og strainer. Str. 385*445 Kummemål 339*399*180 | | | |
|  | WT14302 | 400 | Juvel ul. Quadra 340 (40) |
| | WTU14302 | 400 | Juvel um. Quadra 340 (40) |
| Quadra 500 | | | |
| Vask med radius 6 runding og strainer. Str. 545*445 Kummemål 499*399*180 | | | |
|  | WT1435 | 600 | Juvel ul. Quadra 500 (60) |
| | WTU1435 | 600 | Juvel um. Quadra 500 (60) |
| Quadra 500 TH Ekstra huller - benyt WT4048 | | | |
| Vask med radius 6 runding og strainer. Str. 545*530 Kummemål 499*399*180 | | | |
|  | WT1436 | 600 | Juvel ul. Quadra 500 th med bagplade (60) |

Intra Juvel vaske stål

| | Varenr. | Minimum skabs bredde | |
|--|--|----------------------------|--|
| Quadra 530TH Ekstra huller - benyt WT4048 | | | |
| | Vask med bagplade med hanehul. R6 i hjørner. Manuel strainer. Str. 584*510 Kummemål 530*400*180 | | |
|  | WT14361 | 600 | Juvel ul. Quadra 530 TH. med bagplade (60) |
| | WT24361 | 600 | Juvel nedf. Quadra 530 TH. med bagplade (60) |
| Omnia 600SF Ekstra huller - benyt WT4048 | | | |
| | Vask med radius 25, bagplade, manuel strainer, hanehul Str. 510*595 Kummemål 520*380*180 | | |
|  | WT14341 | 600 | Juvel ul. Omnia 600SF (60) |
| Horizon HZD815SR | | | |
| | Vask med afløbsbakke, strainer, hanehul Str. 815*510 Kummemål 345*415*160 | | |
|  | WT1454H | 500 | Juvel ul. HZD815SR, kumme t/h (50) |
| | WT1454V | 500 | Juvel ul. HZD815SR, kumme t/v (50) |
| Horizon HZD815SH | | | |
| | Vask med 1½ kumme, afløbsbakke, strainer, hanehul. Str. 815*510 Kummemål 345*415*160 / 160*415*120 | | |
|  | WT1455H | 600 | Juvel ul. HZD815SH, kummer t/h (60) |
| | WT1455V | 600 | Juvel ul. HZD815SH, kummer t/v (60) |
| Horizon HZ615SH | | | |
| | Vask med 1½ kumme, strainer og hanehul. Str. 615*510 Kummemål 345*415*160 / 160*415*120 | | |
|  | WT1456H | 600 | Juvel ul. HZ615SH, st. kumme t/h (60) |
| | WT1456V | 600 | Juvel ul. HZ615SH, st.kumme t/v (60) |
| Studio ST 6063 | | | |
| | Vask med 1½ kumme, strainer og hanehul. Str. 630*500 Kummemål 390*405*170 / 140*320*126 | | |
|  | WT1424 | 600 | Juvel ul. Intra Studio ST6063-R32, stor kumme t/h (60) |
| | WT2424 | 600 | Juvel nedf. IntraStudio ST 6063-R32, stor kumme t/ h (60) |
| City 50 S | | | |
| | Vask med hanehul. Str. 500*510. Kummemål 400*340*180 | | |
|  | WT14200 | 500 | Juvel ul. Intra City 50 S (50) |
| | WT24200 | 500 | Juvel nedf. Intra City 50 S (50) |
| City 80 S | | | |
| | Vask med hanehul. Str. 800*500. Kummemål 400*340*180 | | |
|  | WT14201H | 500 | Juvel ul. Intra City 80 S, kumme t/h (50) |
| | WT14201V | 500 | Juvel ul. Intra City 80 S, kumme t/v (50) |
| | WT24201H | 500 | Juvel nedf. Intra City 80 S, kumme t/h (50) |
| | WT24201V | 500 | Juvel nedf. Intra City 80 S, kumme t/v (50) |

Intra Juvel vaske stål

| | Varenr. | Minimum skabs bredde | |
|--|---------|-------------------------|--|
| | WT1999 | 0 | Spec. vask til underlimning. Forhør om pris og leveringstid |
| | WT2999 | 0 | Spec. vask til nedfældning. Forhør om pris og leveringstid |
|  | WT6489 | 0 | Vandhane stabiliseringsbeslag |
| Løs vandlås | | | |
|  | WT1993 | 0 | Justerbart og bagudrettet grenrør og vandlås |
| | WT1992 | 0 | Dobbelt bagudrettet afløb med drejeventil fra vask |
| | WT6496 | 0 | Sæbedispenser til Juvelvask Ø283 til stålvaske |
| | WT1982 | 0 | Stabiliseringsplade i plast til stålvaske med hanehul i bagplade |
| | WT4047 | 0 | Hul Ø35 i vask bores fra fabrik |
| | WT4048 | 0 | Hanehul Ø35 i vask udføres af lokal smed |

Franke vaske fragranit

| | Varenr. | Minimum skabs bredde |
|--|---------|-------------------------|
|--|---------|-------------------------|

| | | |
|--|---------|---|
|  | 0001111 | 0 |
|--|---------|---|

KBG 110-50

Vask med, manuel strainer. Franke design overløb. Str. 540*440. Kummemål 500*400*200



| | | |
|-----------|-----|---|
| WT11900G | 600 | Franke ul. fragranit KBG 110-50, Graphite Metallic (60) |
| WTU11900G | 600 | Franke um. fragranit KBG 110-50, Graphite metallic (60) |
| WT11900H | 600 | Franke ul. fragranit KBG 110-50, Polar White Metallic (60) |
| WTU11900H | 600 | Franke um. fragranit KBG 110-50, Polar White Metallic (60) |

KBG 160

Vask med 1½ kumme. Stor vask til venstre. Manuel strainer. Franke design overløb. Str. 558*460. Kummemål 340*400*200



| | | |
|-----------|-----|---|
| WT11902GV | 600 | Franke ul. fragranit KBG 160 Graphite Metallic, st. kumme t/v (60) |
| WT11902HV | 600 | Franke ul. fragranit KBG 160 Polar White Metallic, st. kumme t/v(60) |

MTF 611

Vask med bakke og hanehul Franke design overløb. Str. 1000*515 Kummemål 500*390



| | | |
|-----------|-----|---|
| WT21921HB | 600 | Franke nedf. fragranit MYTHOS MTF 611 Black , kumme t/h (60) |
| WT21921VB | 600 | Franke nedf. fragranit MYTHOS MTF 611 Black , kumme t/v (60) |

MTG 610-45

Vask med bagplade, hanehul og manuel strainer Franke design kantoverløb. Str. 430*490. Kummemål 400*370*214



| | | |
|----------|-----|--|
| WT11861G | 500 | Franke ul. fragranit MTG 610-45 Graphite metallic (50) |
| WT11861H | 500 | Franke ul. fragranit MTG 610-45 Polar White Metallic (50) |

MTG 610-50 - 1 hul

Vask med bagplade, hanehul og manuel strainer Franke design kantoverløb. Str. 530*490. Kummemål 500*370*214



| | | |
|-----------|-----|--|
| WT118621G | 600 | Franke ul. fragranit MTG 610-50 1 hul Graphite Metallic (60) |
| WT118621H | 600 | Franke ul. fragranit MTG 610-50 1 hul Polar White Metallic (60) |

MTG 610-50 - 2 huller

Vask med bagplade, hanehul og løft op højre side Franke design kantoverløb. Str. 530*490. Kummemål 500*370*214



| | | |
|-----------|-----|---|
| WT118622G | 600 | Franke ul. fragranit MTG 610-50 2 huller Graphite Metallic (60) |
| WT118622H | 600 | Franke ul. fragranit MTG 610-50 2 huller Polar White Metallic (60) |









MTG 610-50 - 3 huller

Vask med bagplade, hanehul, løft op og sæbedisp.. Franke design kantoverløb. Str. 530*490. Kummemål 500*370*214











| | | |
|-----------|-----|---|
| WT118623G | 600 | Franke ul. fragranit MTG 610-50 3 huller Graphite Metallic (60) |
| WT118623H | 600 | Franke ul. fragranit MTG 610-50 3 huller Polar White Metallic (60) |







Franke vaske stål

| | Varenr. | Minimum skabs bredde | |
|--|--|----------------------------|---|
| RBU 400C | | | |
| | Vask med bagplade, strainer, hanehul. Afløb venstre. Str. 450*460. Kummemål 400*340*145 | | |
|  | WT11310 | 500 | Franke ul. RBU 400 C, afløb t/v, hanehul midt (50) |
| RBU 480C / RB 480C | | | |
| | Vask med bagplade, strainer, hanehul. Afløb venstre. Str. 540*460. Kummemål 480*340*145 | | |
|  | WT11311 | 600 | Franke ul. RBU 480 C, afløb t/v, hanehul midt (60) |
| | WT21311 | 600 | Franke nedf. RB 480 C (60) |
| P 480 CS | | | |
| | Vask med manuel strainer. Str. 480*340. Kummemål 480*340*145 | | |
|  | WT11312H | 600 | Franke ul. P480 CS, afløb t/h (60) |
| | WT11312V | 600 | Franke ul. P480 CS, afløb t/v (60) |
| AGX210 | | | |
| | Vask med hanehul, løft-op ventil Franke turbo afløb og design overløb Str. 625*510. Kummemål 435*435*175 | | |
|  | WT11351H | 600 | Franke ul. AGX210, kumme t/h (60) |
| | WT11351V | 600 | Franke ul. AGX210, kumme t/v (60) |
| | WT21351 | 600 | Franke nedf. AGX210 vendbar (60) |
| AGX211-86 | | | |
| | Vask med bakke, hanehul, løft-op ventil. Franke turbo afløb og design overløb Str. 860*510. Kummemål 350*435*175 | | |
|  | WT11352H | 500 | Franke ul. AGX211-86, kumme t/h (50) |
| | WT11352V | 500 | Franke ul. AGX211-86, kumme t/v (50) |
| | WT21352 | 500 | Franke nedf. AGX211-86 vendbar (50) |
| AGX211-100 | | | |
| | Vask med bakke, hanehul, løft-op ventil. Franke turbo afløb og design overløb Str. 1000*510. Kummemål 435*435*175 | | |
|  | WT11353H | 600 | Franke ul. AGX211-100, kumme t/h (60) |
| | WT11353V | 600 | Franke ul. AGX211-100, kumme t/v (60) |
| | WT21353 | 600 | Franke nedf. AGX211-100 vendbar (60) |
| AGX251 | | | |
| | Vask med 1½ kumme, bakke, hanehul, løft-op ventil. Franke turbo afløb og design overløb Str. 1000*510. Kummemål 350*435*175 160* | | |
|  | WT11355H | 600 | Franke ul. AGX251, kumme t/h (60) |
| | WT11355V | 600 | Franke ul. AGX251, kumme t/v (60) |
| | WT21355 | 600 | Franke nedf. AGX251 vendbar (60) |
| AGX260 | | | |
| | Vask med 1½ kumme, hanehul, løft-op ventil. Franke turbo afløb og design overløb Str. 625*510. Kummemål 350*435*175 160*300*120 | | |
|  | WT11356H | 600 | Franke ul. AGX260, stor kumme t/h (60) |
| | WT11356V | 600 | Franke ul. AGX260, stor kumme t/v (60) |
| | WT21356 | 600 | Franke nedf. AGX260 vendbar (60) |


Franke vaske stål

| | Varenr. | Minimum skabs bredde | |
|--|---|----------------------------|--|
| KBX 210-34 | | | |
| | Vask med turboafløb og design overløb. Inderhjørneradius 25 mm. Str. 370*430 . Kummemål 340*400*175 | | |
|  | WT11134 | 400 | Franke ul. KBX 210-34 (40) |
| | WTU11134 | 400 | Franke um. KBX 210-34 (40) |
| KBX 210-45 | | | |
| | Vask med turboafløb og design overløb. Inderhjørneradius 25 mm. Str. 480*430. Kummemål 450*400*180 | | |
|  | WT11135 | 500 | Franke ul. KBX 210-45 (50) |
| | WTU11135 | 500 | Franke um. KBX 210-45 (50) |
| KBX 210-55 | | | |
| | Vask med turboafløb og design overløb. Inderhjørneradius 25 mm. Str. 580*430. Kummemål 550*400*190 | | |
|  | WT11130 | 600 | Franke ul. KBX 210-55 (60) |
| | WTU11130 | 600 | Franke um. KBX 210-55 (60) |
| ANX 211-100 | | | |
| | Vask med bakke, hanehul, løft-op ventil. Franke design overløb. Str. 1004*514. Kummemål 480*400*190. | | |
|  | WT11340H | 600 | Franke ul. ANX 211-100, kumme t/h (60) |
| | WT11340V | 600 | Franke ul. ANX 211-100, kumme t/v (60) |
| | WT21340H | 600 | Franke nedf. ANX 211-100, kumme t/h (60) |
| | WT21340V | 600 | Franke nedf. ANX 211-100, kumme t/v (60) |
| SKX 611-100 | | | |
| | Vask med bakke og løft-op ventil. Str. 1000*500. Kummemål 450*420*160. | | |
|  | WT11360H | 600 | Franke ul. SKX 611-100, kumme t/h (60) |
| | WT11360V | 600 | Franke ul. SKX 611-100, kumme t/v (60) |
| | WT21360H | 600 | Franke nedf. SKX 611-100, kumme t/h (60) |
| | WT21360V | 600 | Franke nedf. SKX 611-100, kumme t/v (60) |
| VLX 610-65 | | | |
| | Vask. Hjørner R10. Str. 700*410. Kummemål 650*410*200 | | |
|  | WT11335 | 800 | Franke ul. VLX 610-65 (80) |
| | WTU11335 | 800 | Franke um. VLX 610-65 (80) |
| VLX 610-54 | | | |
| | Vask. Hjørner R10. Str. 580*450. Kummemål 510*540*200 Ved 60 cm. skab, skal der være bl.stk. øverst. | | |
|  | WT11330 | 600 | Franke ul. VLX 610-54 (60) |
| | WTU11330 | 600 | Franke um. VLX 610-54 (60) |
| VLX 610-50 | | | |
| | Vask med bagplade. Hjørner R10. Str. 600*510. Kummemål 500*350*200 Ved 60 cm. skab, skal der være bl.stk. øverst. | | |
|  | WT11331 | 600 | Franke ul. VLX 610-50 TH, hanehul/midt (60) |

Franke vaske stål


| | Varenr. | Minimum skabs bredde | |
|--|---|----------------------------|--|
| VLX 660 | | | |
| | Vask med 1½ kumme. Hjørner R10. Str. 640*510. Kummemål 358*410*200. Lille kumme str. 157*345*140 | | |
|  | WT11332H | 600 | Franke ul. VLX 660H, stor kumme t/h (60) |
| | WT11332V | 600 | Franke ul. VLX 660V, stor kumme t/v (60) |
| VLX 651 | | | |
| | Vask med 1½ kumme og bakke. Hjørner R10. Str. 1025*510. Kummemål 358*410*200. Lille kumme 158*345 | | |
|  | WT11334H | 600 | Franke ul. VLX 651, 1½ kumme t/h + bakke (60) |
| | WT11334V | 600 | Franke ul. VLX 651, 1½ kumme t/v + bakke (60) |
| VLX 611-100 | | | |
| | Vask med bakke. Hjørner R10. Str. 1025*510. Kummemål 500*410*200. | | |
|  | WT11336V | 600 | Franke ul. VLX 611-100, kumme t/v (60) |
| | WT21336V | 600 | Franke nedf. VLX 611-100, kumme t/v (60) |
| MMX 611 | | | |
| | Vask med bakke og hanehul Str. 1000*520 Kummemål 450*400 | | |
|  | WT11321H | 500 | Franke ul. MMX 211 kumme t/h (50) |
| | WT11321V | 500 | Franke ul. MMX 211 kumme t/v (50) |
| | WT21321H | 500 | Franke nedf. MMX 211, kumme t/h (50) |
| | WT21321V | 500 | Franke nedf. MMX 211, kumme t/v (50) |
| MTX 210-55 Ekstra huller - benyt WT4048 | | | |
| | Vask med bagplade og hanehul Str. 600*510 Kummemål 550*400 | | |
|  | WT11322 | 600 | Franke ul. MTX 210-55 hanehul/midt (60) |
| | WT21322 | 600 | Franke nedf. MTX 210-55, hanehul/midt (60) |
| | WT1999 | 0 | Spec. vask til underlimning. Forhør om pris og leveringstid |
| | WT2999 | 0 | Spec. vask til nedfældning. Forhør om pris og leveringstid |
| | WT1978 | 330 | Sæbedispenser Novita krom Franke H:129 |
|  | WT6489 | 0 | Vandhane stabiliseringsbeslag |

Franke vaske stål

| | Varenr. | Minimum skabs bredde | |
|--|---------|-------------------------|--|
| Løs vandlås | | | |
|  | WT1993 | 0 | Justerbart og bagudrettet grenrør og vandlås |
| | WT1992 | 0 | Dobbelt bagudrettet afløb med drejeventil fra vask |
| | WT1982 | 0 | Stabiliseringsplade i plast til stålvaske med hanehul i bagplade |
| | WT4047 | 0 | Hul Ø35 i vask bores fra fabrik |
| | WT4048 | 0 | Hanehul Ø35 i vask udføres af lokal smed |

Lavabo vaske

| | Varenr. | Minimum skabs bredde |
|--|---------|-------------------------|
|--|---------|-------------------------|

| | | |
|--|------------|---|
|  | 0000001111 | 0 |
|--|------------|---|

Nexus 50 Ekstra huller - benyt WT4048

Med indvendige hjørner R10 og bagplade. Str. 480*510. Kummemål 440*390*180



| | | |
|---------|-----|----------------------------|
| WT18510 | 500 | Lavabo ul. Nexus 50 (50) |
| WT28510 | 500 | Lavabo nedf. Nexus 50 (50) |

Nexus 60 Ekstra huller - benyt WT4048

Med indvendige hjørner R10 og bagplade. Str. 530*500. Kummemål 490*380*180



| | | |
|---------|-----|---------------------------------|
| WT18511 | 600 | Lavabo ul. Nexus 60 (60) |
| WT28511 | 600 | Lavabo nedf. Nexus 60 soft (60) |

Kubus 340 Soft

Med kuvertbund og indvendige hjørner R10. Str. 380*440. Kummemål 340*400*180



| | | |
|----------|-----|----------------------------------|
| WT18503 | 400 | Lavabo ul. Kubus 340 soft (40) |
| WT28503 | 400 | Lavabo nedf. Kubus 340 soft (40) |
| WTU18503 | 400 | Lavabo um. Kubus 340 soft (40) |

Kubus 500 soft

Med kuvertbund og indvendige hjørner R10. Med bundventil og afløb Str. 540*440. Kummemål 500*400*185



| | | |
|----------|-----|--|
| WT18501 | 600 | Lavabo ul. Kubus 500 Soft, kuvert bund m/bundventil (60) |
| WTU18501 | 600 | Lavabo um. Kubus 500 Soft, kuvert bund m/bundventil (60) |
| WT28501 | 600 | Lavabo nedf. Kubus 500 Soft, kuvert bund m/bundventil (60) |

Kubus 520 soft. Ekstra huller - benyt WT4048

Med kuvertbund og indvendige hjørner R10. Med bagplade, bundventil og afløb. Str. 530*500. Kummemål 490*380*190



| | | |
|---------|-----|---|
| WT18500 | 600 | Lavabo ul. Kubus 520 soft med bagplade (60) |
| WT28500 | 600 | Lavabo nedf. Kubus 520 soft med bagplade (60) |

Kubus 540 Soft Ekstra huller - benyt WT4048

Med kuvertbund og indvendige hjørner R10 og bagplade. Str. 540*500. Kummemål 490*390*190



| | | |
|---------|-----|----------------------------------|
| WT18505 | 600 | Lavabo ul. Kubus 540 soft (60) |
| WT28505 | 600 | Lavabo nedf. Kubus 540 soft (60) |



Kubus 1,5 Soft

Med kuvertbund og indvendige hjørner R10. Str. 590*440. Kummemål 340*400*180 / 180*400*100











| | | |
|----------|-----|---|
| WT18504H | 600 | Lavabo ul. Kubus 1,5 soft stor t/h (60) |
| WT18504V | 600 | Lavabo ul. Kubus 1,5 soft stor t/v (60) |
| WT28504H | 600 | Lavabo nedf. Kubus 1,5 soft stor t/h (60) |
| WT28504V | 600 | Lavabo nedf. Kubus 1,5 soft stor t/v (60) |


Lavabo vaske

| | Varenr. | Minimum skabs bredde | |
|--|--------------------------|------------------------------------|--|
| DK 480 | | | |
| | Med bundventil og afløb. | Str. 520*380. Kummemål 480*340*160 | |
|  | WT18502H | 600 | Lavabo ul. DK 480 m/ bundventil og afløb t/h (60) |
| | WT18502V | 600 | Lavabo ul. DK 480 m/ bundventil og afløb t/v (60) |
| | WT28502 | 600 | Lavabo nedf. DK 480 m/ bundventil og afløb t/v (60) |
| | WT1999 | 0 | Spec. vask til underlimning. Forhør om pris og leveringstid |
| | WT2999 | 0 | Spec. vask til nedfældning. Forhør om pris og leveringstid |
|  | WT6489 | 0 | Vandhane stabiliseringsbeslag |
| | WT1982 | 0 | Stabiliseringsplade i plast til stålvaske med hanehul i bagplade |
| | WT4047 | 0 | Hul Ø35 i vask bores fra fabrik |
| | WT4048 | 0 | Hanehul Ø35 i vask udføres af lokal smed |






Vaske til bad

| | Varenr. | Minimum skabs bredde | |
|--|---|-------------------------|--|
| | 000001111 | 0 | |
|  | | | |
| Miky 40 8090 | | | |
| | Badvask Hvid porcelæn. Underlimes kun i massiv Str. 467*305. Kummemål 410*225*155 | | |
|  | WT12980 | 500 | Eico ul. Miky 40 8090 hvid porcelæn (50) |
| Steel | | | |
| | Badvask i rustfrit stål Str. 600*350. Kummemål 540*300*80 | | |
|  | WT12981 | 600 | Eico ul. Steel (60) |
| Pacific | | | |
| | Badvask oval, højglanspoleret stål. Hanehul midtfo Str. 570*480. Kummemål 520*355*170 | | |
|  | WT1299 | 600 | Eico ul. Pacific stålvaske t/bad (60) |
| HA 250 | | | |
| | Badvask Rund, hvid emalje. Hanehul midtfor. Underlimes kun i massiv. Str. Ø415. Kummemål Ø370*155 | | |
|  | WT12991 | 500 | Eico ul. HA 250. Rund hvid emaljevask (50) |
| | WT22991 | 500 | Eico nedf. HA 250. Rund hvid emaljevask (50) |
| HA 251 | | | |
| | Badvask Oval, hvid emalje. Hanehul midtfor. Underlimes kun i massiv. Str. 510*410. Kummemål 460*310*139 | | |
|  | WT12992 | 500 | Eico ul. HA 251. Oval hvid emaljevask (50) |
| | WT22992 | 600 | Eico nedf. HA 251. Oval hvid emaljevask (50) |
| | 000000001111 | 0 | |
|  | | | |
| EW3 | | | |
| | Badvask, oval, hvid emalje. Hanehul midtfor. Str. Ø475 Kummemål 355*400*175 | | |
|  | WT1960 | 500 | Alape ul. EW3 emalje stålvaske med hanehul (50) |
| | WT2960 | 500 | Alape nedf. EW3 emalje stålvaske med hanehul (50) |







Vaske til bad

| | Varenr. | Minimum skabs bredde | |
|--|---------|-------------------------|--------------------------------------|
|  | WT6489 | 0 | Vandhane stabiliseringsbeslag |








Coretopvaske til køkken

| | Varenr. | Minimum skabs bredde | |
|--|---|----------------------------|---|
| Coretop Køkken | | | |
|  | Kurveventil. Str. 162*300*153 WT1930 | 300 | Coretop køkkenvask 162*300*153, m/stålbund m/20 mm opkant (30) |
| Coretop Køkken | | | |
|  | Kurveventil. Str. 332*418*153 WT1931 | 400 | Coretop køkkenvask 332*418*153, m/stålbund m/20 mm opkant (50) |
| Coretop Køkken | | | |
|  | Kurveventil. Str. 495*345*167 WT1932 | 600 | Coretop køkkenvask 495*345*167, m/stålbund m/20 mm opkant (60) |
| Coretop Køkken | | | |
|  | Kurveventil. Kummemål 162*300*153 og 332*418*153 WT1933H | 800 | Coretop køkkenvaske 2 stk 162&332, m/stålbund m/20 mm opkant, st.kumme t/h(80) |
| Coretop Køkken | | | |
|  | Kurveventil. Kummemål 332*418*153 og 162*300*153 WT1933V | 800 | Coretop køkkenvaske 2 stk 162&332, m/stålbund m/20 mm opkant, st.kumme t/v(80) |
| Coretop Køkken | | | |
|  | Kurveventil. Kummemål 162*300*153 og 495*345*167 WT1934H | 800 | Coretop køkkenvaske 2 stk 162&495, m/stålbund m/20 mm opkant, st. t/h (80) |
| Coretop Køkken | | | |
|  | Kurveventil. Kummemål 495*345*167 og 162*300*153 WT1934V | 800 | Coretop køkkenvaske 2 stk 162&495, m/stålbund m/20 mm opkant, st. t/v (80) |




Coretopvaske til bad

| | Varenr. | Minimum skabs bredde | |
|--|-------------------|-------------------------|--|
| Coretop bad | | | |
| | Str. 465*335*135 | | |
|  | WT1920 | 500 | Coretop badvask oval uden overløb 465*335*135 (50) |
| Coretop bad | | | |
| | Str. 500*300*97 | | |
|  | WT1921 | 600 | Coretop badvask 500*300*97 (60) |
| Coretop bad | | | |
| | Str. 550*370*97 | | |
|  | WT1926 | 700 | Coretop badvask 550*370*97 (70) |
| Coretop bad | | | |
| | Str. 560*368*119 | | |
|  | WT1922 | 600 | Coretop badvask hjulspor 560*368*119 (70) |
| Coretop bad | | | |
| | Str. 1100*368*119 | | |
|  | WT1925 | 1200 | Coretop badvask hjulspor 1100*368*119 (120) |
| Kan benyttes når der er afløb i gulv. | | | |
|  | WT6490 | 0 | Bundventil pop-up prop med overløb Ø68 krom P37 H:86 |

Corian® 12 mm. og Coretop 10 mm. formstøbte vaske til bad

| | Varenr. | Minimum skabs bredde | |
|--|---|----------------------------|---|
| Formstøbt badvask rund | | | |
| | Corian: Min. pladedybde m/hanehul 510 og u/hanehul 480. Coretop: Min. pladedybde m/hanehul 495 og u/hanehul 465 | | |
|  | WT18850 | 500 | Corian®/Coretop formstøbt badvask rund kummemål Ø350 H:90 (50) |
| Formstøbt badvask oval | | | |
| | Corian: Min. pladedybde m/hanehul 600 og u/hanehul 570. Coretop: Min. pladedybde m/hanehul 585 og u/hanehul 555 | | |
|  | WT18860 | 600 | Corian®/Coretop formstøbt badvask oval, kummemål 540*430*90 (60) |
| | WT18861 | 800 | Corian®/Coretop formstøbt badvask oval, kummemål 740*430*90 (80) |
| Formstøbt badvask oval | | | |
| | Corian: Min. pladedybde m/hanehul 555 og u/hanehul 515. Coretop: Min. pladedybde m/hanehul 540 og u/hanehul 500 | | |
|  | WT18862 | 600 | Corian®/Coretop formstøbt badvask oval, kummemål 540*385*90 (60) |
| | WT18863 | 800 | Corian®/Coretop formstøbt badvask oval, kummemål 740*385*90 (80) |
| Formstøbt badvask oval | | | |
| | Corian: Min. pladedybde m/hanehul 480 og u/hanehul 440. Coretop: Min. pladedybde m/hanehul 465 og u/hanehul 425 | | |
|  | WT18864 | 600 | Corian®/Coretop formstøbt badvask oval, kummemål 540*300*90 (60) |
| Formstøbt badvask skrå | | | |
| | Corian: Min. pladedybde m/hanehul 490 og u/hanehul 450. Coretop: Min. pladedybde m/hanehul 475 og u/hanehul 435 | | |
|  | WT18880 | 600 | Corian®/Coretop formstøbt badvask skrå, firkantet, kummemål 540*340*70 (60) |
| | WT18881 | 800 | Corian®/Coretop formstøbt badvask skrå, firkantet, kummemål 740*340*70 (80) |
| Formstøbt badvask firkantet | | | |
| | Corian: Min. pladedybde m/hanehul 490 og u/hanehul 450. Coretop: Min. pladedybde m/hanehul 475 og u/hanehul 435 | | |
|  | WT18890 | 600 | Corian®/Coretop formstøbt badvask firkantet 540*340*70 (60) |
| | WT18891 | 800 | Corian®/Coretop formstøbt badvask firkantet 740*340*70 (80) |
| | WT4046A | 0 | Boring til hanehul Ø35 i Corian® bordplade |
| | WT4046C10 | 0 | Boring til hanehul Ø35 uden fugtsikring i bordplade fra fabrik i 10 mm. massiv |
|  | WT6486 | 0 | Bundventil pop-up prop uden overløb til formstøbte vaske Ø68 krom H:86 |

Corian® 12 mm. og Coretop 10 mm. formstøbte vaske til bad

| | Varenr. | Minimum skabs bredde | |
|---|---------|-------------------------|--|
| Skal benyttes når der ikke er afløb i gulv. | | | |
|  | WT6487 | 0 | Bundventil Ø75 tvangsåben uden overløb, Krom |
| Skal benyttes når der ikke er afløb i gulv. | | | |
|  | WT6488 | 0 | Bundventil Ø75 tvangsåben uden overløb, Børstet stål look |
| | | | |
| | WT1992 | 0 | Dobbelt bagudrettet afløb med drejeventil fra vask |
| Løs vandlås | | | |
|  | WT1993 | 0 | Justerbart og bagudrettet grenrør og vandlås |

Corian® vaske til køkken

Varenr.

Minimum
skabs
bredde

Corian® Køkkenvask 9501

Med stålbund Str. 173*343. Kummemål 149*319*138




WT18971A

300

Corian® Køkkenvask 9501 149*319 D:138 m/stålbund (30)

Corian® Køkkenvask 9502

Med stålbund Str. 266*376. Kummemål 242*352*144




WT18972A

400

Corian® Køkkenvask 9502 242*352 D:144 m/stålbund (40)

Corian® Køkkenvask 9503

Med stålbund Str. 344*438. Kummemål 320*414*190




WT18973A

500

Corian® Køkkenvask 9503 414*320 D:190 m/stålbund (50)

Corian® Køkkenvask 9504

Med stålbund Str. 439*439. Kummemål 415*415*190




WT18974A

500

Corian® Køkkenvask 9504 415*415 D:190 m/stålbund (50)

Corian® Køkkenvask 9505

Med stålbund Str. 533*438. Kummemål 509*414*190











WT18975A

600

Corian® Køkkenvask 9505 414*509 D:190 m/stålbund (60)

Corian® vaske til bad

| | Varenr. | Minimum skabs bredde | |
|--|--------------------------------|----------------------------|---|
| Corian® Badvask 810 | | | |
|  | Oval badvask WT18990A | 500 | Corian® Badvask oval 810 418*332*138 (50) |
| Corian® Badvask 820 | | | |
|  | Oval badvask WT18991A | 500 | Corian® Badvask oval 820 373*265*135 (50) |
| Relax | | | |
|  | Oval badvask. WT18992A | 600 | Corian® Badvask oval Relax 7310 420*374*120 (60) |
| | WT18993A | 600 | Corian® Badvask oval Relax 7320 465*385*130 (60) |
| Purity | | | |
|  | Oval badvask. WT18994A | 500 | Corian® Badvask Rund Purity 7210 350*350*130 (50) |
| | WT18995A | 500 | Corian® Badvask Rund Purity 7220 400*400*140 (50) |
| Corian® Badvask CS | | | |
|  | Firkantet badvask, WT18981A | 700 | Corian® Badvask firkantet CS 5532 550*320*110 (70) |
| | WT18982A | 800 | Corian® Badvask firkantet CS 6535 650*350*110(80) |
| Corian® badvask Refresh | | | |
|  | Firkantet badvask. WT18983A | 600 | Corian® Badvask firkantet Refresh 7410 450*320*120 (60) |
| | WT18984A | 600 | Corian® Badvask firkantet Refresh 7420 500*320*130 (60) |
| Corian® badvask Energy | | | |
|  | Firkantet badvask, WT18985A | 600 | Corian® Badvask firkantet Energy 7710 440*300*120 (60) |
| | WT18986A | 600 | Corian® Badvask firkantet Energy 7720 490*310*130 (60) |
| | WT18987A | 700 | Corian® Badvask firkantet Energy 7730 540*320*130 (70) |
| Corian® badvask Serenity | | | |
|  | Firkantet badvask. WT18988A | 500 | Corian® Badvask firkantet Serenity 7510 370*370*120 (50) |

Corian® vaske til bad

Varenr.

Minimum
skabs bredde

Corian® badvask Peace

Firkantet badvask.

WT18989A

700

Corian® Badvask firkantet Peace 7610 540*320*130 (70)



Kan benyttes når der er afløb i gulv.








WT6490

0

Bundventil pop-up prop med overløb Ø68 krom P37 H:86



Porto Pia vaske

| | Varenr. | Minimum skabs bredde | |
|--|--|----------------------------|---|
| Solid Surface bad | | | |
| | 12 mm. Solid Surface badplade med vask (60) | | |
|  | WT288125 | 1250 | Solid Surface 12 mm hvid badplade med vask 1250*490*10 (60) |
| | WT288185 | 1850 | Solid Surface 12 mm hvid badplade med vask 1850*490*10 (60) |
| | WT288000 | 0 | Solid Surface Længdeskæring incl slibning af kant |
| Porto Pia bad vask | | | |
| | Str. 480*620. Pladetykkelse 22 mm. | | |
|  | WT28962HF | 620 | Porto Pia vask 480*620 Hvid mat, firkantet kumme (60) |
| | WT28962MF | 620 | Porto Pia vask 480*620 Antracit mat, firkantet kumme (60) |
| Porto Pia bad vask | | | |
| | Str. 480*620. Pladetykkelse 22 mm. | | |
|  | WT28962HO | 620 | Porto Pia vask 480*620 Hvid mat, oval kumme (60) |
| | WT28962MO | 620 | Porto Pia vask 480*620 Antracit mat, oval kumme (60) |
| Porto Pia bad vask | | | |
| | Str. 480*920. Pladetykkelse 22 mm. | | |
|  | WT28992HF | 920 | Porto Pia vask 480*920 Hvid mat, firkantet kumme (60) |
| | WT28992MF | 920 | Porto Pia vask 480*920 Antracit mat, firkantet kumme (60) |
| Porto Pia bad vask | | | |
| | Str. 480*920. Pladetykkelse 22 mm. | | |
|  | WT28992HO | 920 | Porto Pia vask 480*920 Hvid mat, oval kumme (60) |
| | WT28992MO | 920 | Porto Pia vask 480*920 Antracit mat, oval kumme (60) |
| Porto Pia bad vask | | | |
| | Str. 480*1220. Pladetykkelse 22 mm. | | |
|  | WT289122HF | 1220 | Porto Pia vask 480*1220 Hvid mat, firkantet kumme (60) |
| | WT289122MF | 1220 | Porto Pia vask 480*1220 Antracit mat, firkantet kumme (60) |
| Porto Pia bad vask | | | |
| | Str. 480*1220. Pladetykkelse 22 mm. | | |
|  | WT289122HO | 1220 | Porto Pia vask 480*1220 Hvid mat, oval kumme (60) |
| | WT289122MO | 1220 | Porto Pia vask 480*1220 Antracit mat, oval kumme (60) |
| Porto Pia bad vask | | | |
| | Kontakt fabrikken for pris. Pladetykkelse 22 mm. | | |
| | WT28998HF | 0 | Porto Pia vask special mål Hvid mat, firkantet kumme Max L:2100 mm. Max D:620 mm |
| | WT28998MF | 0 | Porto Pia vask special mål Antracit mat, firkantet kumme Max L:2100 mm. Max D:620 mm |

Porto Pia vaske

| Varenr. | Minimum skabs bredde | |
|---------|-------------------------|--|
|---------|-------------------------|--|

Porto Pia bad vask

Kontakt fabrikken for pris. Pladetykkelse 22 mm.

| | | |
|-----------|---|--|
| WT28998HO | 0 | Porto Pia vask special mål Hvid mat, oval kumme Max L:2100 mm. Max D:620 mm |
| WT28998MO | 0 | Porto Pia vask special mål Antracit mat, oval kumme Max L:2100 mm. Max D:620 mm |

Porto Pia bad plade

Kontakt fabrikken for pris. Pladetykkelse 22 mm.

| | | |
|----------|---|--|
| WT28999H | 0 | Porto Pia special mål Hvid mat uden kumme Max L:2100 mm. Max D:620 mm |
| WT28999M | 0 | Porto Pia special mål Antracit mat uden kumme Max L:2100 mm. Max D:620 mm |

Kan benyttes når der er afløb i gulv.



| | | |
|--------|---|---|
| WT6490 | 0 | Bundventil pop-up prop med overløb Ø68 krom P37 H:86 |
|--------|---|---|